



# Suplemento

## PODER EXECUTIVO

### LEI Nº 16.824, DE 14 DE NOVEMBRO DE 2025

*Dispõe sobre o Plano Plurianual para o Quadriênio 2026-2029.*

O PREFEITO MUNICIPAL DE CAMPINAS. Faço saber que a Câmara Municipal aprovou e eu sanciono e promulgo a seguinte Lei:

Art. 1º Esta Lei institui o Plano Plurianual para o Quadriênio 2026-2029 - PPA 2026-2029, em cumprimento ao disposto no § 1º do art. 165 da Constituição Federal e no inciso I do art. 5º das Disposições Transitórias da Lei Orgânica do Município.

Parágrafo único. Fazem parte desta Lei os seguintes anexos:

I - Anexo I - Dimensão Estratégica e Diagnóstico;

II - Anexo II - Programas e Ações;

III - Anexo III - Resumo por Unidade Gestora;

IV - Anexo IV - Receitas da Administração Direta e Indireta - Fontes de Financiamento.

Art. 2º O PPA 2026-2029 é o instrumento de planejamento governamental que estabelece diretrizes, objetivos e programas da Administração Pública municipal e da Câmara Municipal, dos quais decorrem as despesas de capital e outras delas decorrentes e as despesas relativas a programas de duração continuada.

Art. 3º Constituem diretrizes fundamentais da Administração Pública municipal e dos programas estabelecidos no PPA 2026-2029:

I - qualidade de vida;

II - desenvolvimento econômico;

III - sustentabilidade.

Art. 4º As ações governamentais no PPA 2026-2029 estão estruturadas em programas, em conformidade com as diretrizes fundamentais, elaborados com base:

I - nas demandas da população;

II - no Programa de Metas Municipal;

III - no Plano Diretor Municipal;

IV - nos Planos Setoriais Municipais;

V - nos Objetivos de Desenvolvimento Sustentável - ODS da Organização das Nações Unidas - ONU;

VI - nos diagnósticos setoriais;

VII - na capacidade fiscal e nos limites financeiros do período.

Parágrafo único. Os programas constituem o elo básico de integração entre os objetivos do Plano Plurianual, as prioridades e metas fixadas nas Leis de Diretrizes Orçamentárias e programações estabelecidas nas Leis Orçamentárias Anuais correspondentes aos exercícios abrangidos pelo período do Plano Plurianual.

Art. 5º São reconhecidos, no âmbito do ??? 2026-2029, como programas transversais:

I - o programa Primeira Infância Campineira - PIC, que implanta políticas públicas que garantem a proteção integral, a promoção e a defesa da criança de zero a seis anos, conforme os princípios da Declaração Universal dos Direitos das Crianças do Fundo das Nações Unidas para a Infância e nos termos da Lei nº 16.436, de 18 de setembro de 2023;

II - o Plano Local de Ação Climática - Plac, que promove ações integradas para mitigação das emissões de gases de efeito estufa e aumento da resiliência urbana frente às mudanças climáticas, alinhadas às prioridades sociais, ambientais e econômicas do Município, nos termos do Decreto nº 23.435, de 27 de junho de 2024.

§ 1º Para os fins desta Lei, programas transversais são iniciativas estratégicas de caráter intersetorial, cujas diretrizes e objetivos se concretizam por meio de ações inseridas em diferentes programas temáticos, sob responsabilidade de múltiplas unidades gestoras, com vistas à promoção de políticas públicas integradas e à maximização da efetividade governamental.

§ 2º Os programas transversais destinam-se a integrar esforços institucionais, promover a articulação entre áreas de governo e garantir o alinhamento de ações com prioridades estratégicas de interesse coletivo.

Art. 6º Fica o Poder Executivo autorizado a promover, por meio de ato próprio, revisões no PPA 2026-2029 para:

I - alterar, incluir ou excluir indicadores, mantendo a compatibilidade com os respectivos programas, produtos e objetivos estratégicos;

II - fundir ou desmembrar programas e respectivos produtos;

III - alterar metas;

IV - alterar qualquer atributo constante nas fichas dos programas do Anexo II desta Lei, desde que não modifique a essência, o público-alvo e o objetivo do programa e vise a sanear incorreções.

§ 1º As revisões realizadas nos termos dos incisos I a IV deste artigo serão publicadas em portal do governo municipal e deverão ser informadas à Câmara Municipal e ao Tribunal de Contas do Estado, através do sistema Audesp.

§ 2º A transferência ou o remanejamento de dotações orçamentárias decorrentes da autorização de que trata o caput deste artigo não poderá resultar em alteração dos valores globais das programações aprovadas na Lei Orçamentária Anual.

Art. 7º As inclusões ou exclusões de programas e seus atributos, que alterem os valores globais das programações, serão propostas pelo Poder Executivo, por meio dos projetos de lei dos orçamentos anuais.

Parágrafo único. Os projetos de lei dos orçamentos anuais, no período abrangido pelo PP? 2026-2029, deverão explicitar, em anexo específico, as alterações de programas e seus respectivos atributos.

Art. 8º As codificações dos programas deste Plano Plurianual serão observadas nas Leis de Diretrizes Orçamentárias e nas Leis Orçamentárias.

Parágrafo único. Os códigos a que se refere este artigo prevalecerão até a conclusão dos programas correspondentes.

Art. 9º O Poder Executivo poderá adicionar recursos aos programas de que trata o art. 1º desta Lei, desde que provenientes de emendas parlamentares impositivas, convênios ou transferências de outras esferas de governo, mantida a finalidade do respectivo programa.

Art. 10. Acompanha esta Lei o anexo que contém as metas e prioridades para o exercício de 2026, conforme definido na Lei nº 16.779, de 16 de julho de 2025.

Art. 11. Esta Lei entra em vigor na data de sua publicação.

Art. 12. Ficam revogadas as disposições em contrário.

Campinas, 14 de novembro de 2025

**DÁRIO SAADI**

Prefeito Municipal

Autoria: Executivo Municipal

Protocolado nº 2025/10/3.982

### EXPEDIENTE

O Diário Oficial do Município de Campinas (Lei Nº 2.819/63) é uma publicação da Prefeitura Municipal de Campinas Site: [www.campinas.sp.gov.br](http://www.campinas.sp.gov.br)

### CONTEÚDO

O conteúdo publicado é de inteira responsabilidade das Secretarias e órgãos públicos emissores. Qualquer dúvida ou solicitação de errata deverá ser encaminhada diretamente ao órgão emissor. Para informações sobre como contatar o órgão emissor, ligue para 156 - Serviço de Atendimento ao Cidadão.

### ACERVO

Edições posteriores a 22 de fevereiro de 2002 estão disponíveis para consulta na Internet no seguinte endereço: <http://www.campinas.sp.gov.br/diario-oficial/>  
Para acessar Suplementos, utilize o seguinte endereço: <http://www.campinas.sp.gov.br/diario-oficial/suplementos.php> Edições anteriores a 22 de fevereiro de 2002 deverão ser pesquisadas junto à Biblioteca Pública Municipal "Professor Ernesto Manoel Zink" (Avenida Benjamin Constant, 1.633, Centro, telefone: 2515-7091)

### CERTIFICAÇÃO DIGITAL

Esta publicação é Certificada Digitalmente, acesse o guia de Certificação Digital: <http://www.campinas.sp.gov.br/diario-oficial/guia.php>.

Caso haja necessidade de cópias autenticadas em papel, contate a IMA, no endereço abaixo.

### IMPRENSA OFICIAL

Edição, Diagramação e Publicação Eletrônica: IMA - Informática de Municípios Associados S/A, responsável pela Imprensa Oficial do Município de Campinas e-mail: [diario.official@ima.sp.gov.br](mailto:diario.official@ima.sp.gov.br) - site: [www.ima.sp.gov.br](http://www.ima.sp.gov.br) Informações pelo Fone/Fax: (19) 3755-6533 ou na Rua Bernardo de Sousa Campos, 42, Ponte Preta, Campinas/SP.

Recebimento de conteúdo para publicação até as 17 horas do dia anterior.



***Construindo a Campinas  
do Futuro - com  
Qualidade de Vida,  
Desenvolvimento  
Econômico e  
Sustentabilidade***

## **Anexo 1**

### **Dimensão Estratégica**

.....

**Plano Plurianual de Campinas -  
2026-2029**

## PREFEITURA MUNICIPAL DE CAMPINAS

# Anexo 1

## Dimensão Estratégica

O presente “Anexo I – Dimensão Estratégica” tem por finalidade expor à sociedade campineira os princípios que nortearam a elaboração do Plano Plurianual 2026-2029, contemplando uma visão atual de Campinas e o que se espera para a cidade no futuro próximo, as diretrizes e metodologias adotadas na elaboração do PPA e suas inovações, bem como os indicadores destinados ao monitoramento dos objetivos estratégicos da administração municipal. Dessa forma, busca-se evidenciar o compromisso efetivo com o trabalho e as transformações necessárias à construção de uma sociedade mais justa e próspera, em benefício de toda a população.

## Introdução

O Plano Plurianual (PPA) tem como objetivo planejar, de forma estratégica e integrada, as ações do governo municipal para um período de quatro anos, orientando como serão aplicados os recursos públicos e quais políticas, programas e projetos serão priorizados.

Em linhas gerais, o PPA serve para:

- Definir diretrizes, objetivos e metas da administração municipal para o médio prazo.
- Conectar o planejamento estratégico ao orçamento anual (LDO e LOA), garantindo coerência entre o que se pretende fazer e o que se vai gastar.
- Promover a continuidade das políticas públicas, evitando que cada gestão comece “do zero”.
- Estabelecer indicadores e resultados esperados, permitindo monitorar e avaliar a execução das ações.
- Dar transparência e previsibilidade à população sobre como o governo municipal pretende atuar.

O PPA 2026-2029 de Campinas, elaborado com base no Decreto Municipal Nº 23.939/2025, transcende a mera função de um requisito legal. Ele se configura como um modelo avançado de governança proativa, transparente e participativa, alinhado a princípios metodológicos contemporâneos.

A metodologia adotada para a elaboração do PPA em Campinas é o Orçamento por Resultados (OpR). Diferente de modelos tradicionais que se concentram apenas na alocação de recursos, o

## **PREFEITURA MUNICIPAL DE CAMPINAS**

OpR foca na elaboração, execução e avaliação de programas de governo com base nos resultados esperados e efetivamente alcançados. Os elementos essenciais do OpR incluem a definição clara de resultados, o uso de indicadores de desempenho e a utilização dessas informações para a tomada de decisões.

O Programa de Metas 2025-2028 formalizou os compromissos da atual gestão municipal, orientou a definição das metas governamentais e serviu de referência para a elaboração do Plano Plurianual (PPA), que detalha a execução das ações ao longo dos próximos quatro anos.

Além disso, a fim de aprimorar o planejamento e garantir que os projetos que já estão em andamento não sofram descontinuidade, na elaboração do PPA 2026-2029 foram considerados a participação popular, o Plano Diretor Municipal, os Planos Setoriais Municipais, os Objetivos de Desenvolvimento Sustentável - ODS da ONU e os diagnósticos setoriais. Tudo isso foi ajustado e adequado à capacidade fiscal e aos limites financeiros do Município nos próximos quatros anos, de forma a garantir a eficiência e a economicidade das propostas.

Este Anexo 1 apresenta um sumário da Dimensão Estratégica do PPA, que orientou a definição dos seus Programas e Ações. Ele está organizado em 5 partes, a saber:

- I. A Construção do PPA Orientado Para Resultados.
- II. Diagnóstico Setorial.
- III. Participação Popular.
- IV. Agenda Transversal.
- V. Diretrizes e Eixos.



## **PREFEITURA MUNICIPAL DE CAMPINAS**



## PREFEITURA MUNICIPAL DE CAMPINAS

### I. A Construção do PPA Orientado Para Resultados

---

A construção do PPA 2026-2029 de Campinas, conforme as orientações do Orçamento por Resultados, seguiu um processo participativo, envolvendo todas as áreas da administração municipal, realizado em fases, como sumarizadas a seguir:

#### **Fase 1 – Construção da Base Estratégica**

Essa Fase consiste na construção da base estratégica que antecede e orienta a definição dos programas e ações. A sua elaboração seguiu as seguintes etapas:

- Definição das orientações gerais e estabelecimento dos limites orçamentários.
- Formação das Equipes Setoriais.
- Orientação Estratégica – definição das orientações estratégicas setoriais, em consonância com o Programa de Metas, com o Plano Diretor Municipal, com Planos Setoriais (quando existentes) e alinhamento com planos federais e estaduais.
- Análise dos Macro-Serviços – identificação das entregas à população realizadas pelas áreas fim ou entrega para outras entidades realizadas pelas áreas meio.
- Análise dos problemas – identificação de problemas reais ou potenciais relacionados a cada Macro-Serviço e análise das suas causas.

#### **Fase 2 – Definição dos Programas e Ações**


A partir da Base Estratégica foram definidos e detalhados os Programas e Ações do PPA, com seus respectivos indicadores, metas físicas e financeiras, conforme as etapas a seguir:

- Estratégia de Atuação – consistiu na transformação dos Macro-Serviços em Ações do PPA, definindo a abordagem de atuação, considerando a Orientação Estratégica, as prioridades estabelecidas no Decreto Municipal Nº 23.939/2025 e os limites orçamentários.
- Definição da Estrutura do PPA – consistiu na definição da estrutura do PPA e dos programas que o compõem.
- Detalhamento dos Programas – definindo suas Justificativas, Objetivos, Indicadores e Metas.
- Detalhamento das Ações – definindo as suas Metas Físicas e Financeiras.

#### **Fase 3 – Consolidação e Elaboração do Projeto de Lei**

Os Programas e Ações de todas as entidades da gestão municipal foram consolidados e devidamente cadastrados no sistema de gestão orçamentária e, com base nessa consolidação, foi elaborado o Projeto de Lei de encaminhamento do PPA à Câmara Municipal.

## PREFEITURA MUNICIPAL DE CAMPINAS



Servidores municipais participando de oficina de trabalho para elaborar o diagnóstico setorial.

**PREFEITURA MUNICIPAL DE CAMPINAS**

## II. Diagnóstico Setorial

Conforme mencionado anteriormente, foi realizado por cada entidade participante do PPA um diagnóstico setorial, que teve por base, conforme a metodologia do Orçamento por Resultados, a análise dos Macro-Serviços de cada área, englobando a identificação de problemas e respectivas causas. As tabelas a seguir apresentam um sumário desse diagnóstico, por eixo do Programa de Metas.

**Eixo Cidade Acolhedora**

Secretaria/Órgão	Síntese do Diagnóstico Setorial
Secretaria Municipal de Educação	<p>Educação Infantil</p> <p>Campinas tem avançado no fortalecimento da educação infantil, mas ainda enfrenta desafios importantes em termos de acesso, equidade, inclusão e qualidade. A superação desses desafios depende de um programa estruturado, intersetorial e orientado por metas claras, capaz de assegurar a todas as crianças o direito a uma infância plena, segura e educadora.</p> <p>Ensino Fundamental</p> <p>Campinas possui uma rede de ensino fundamental ampla e consolidada, mas ainda enfrenta desafios importantes relacionados à equidade no acesso à aprendizagem, à inclusão e à valorização das diversidades. A efetividade do programa para o Ensino Fundamental depende da articulação entre ampliação do acesso, melhoria da qualidade pedagógica, formação dos profissionais e ações complementares que assegurem o direito de aprender a todos, especialmente os estudantes mais vulneráveis.</p>



**PREFEITURA MUNICIPAL DE CAMPINAS**

Secretaria Municipal da Saúde	<p>Destacam-se os seguintes pontos de atenção:</p> <p>Atenção Primária: acesso e tempo de espera elevados para agendamento na APS; perda do benefício do Bolsa Família pelos cidadãos mais necessitados; baixa cobertura nas ações de prevenção de câncer em mulheres; necessidade de fortalecer a assistência pré-natal, ao parto, puerpério e atendimento ao binômio mãe-bebê e baixa cobertura de vacinação.</p> <p>Atenção Especializada, Ambulatorial e Hospitalar: recorrente suspensão de internações e a formação de filas de macas nos prontos-socorros hospitalares. Os desafios nessa área também passam por ampliar o acesso à assistência em saúde mental nos Centros de Atenção Psicossocial (CAPS); reduzir a taxa de óbitos entre pacientes internados por Infarto Agudo do Miocárdio (IAM) e combater as fragilidades na assistência às Infecções Sexualmente Transmissíveis (ISTs).</p> <p>Na Assistência Farmacêutica, há um crescente número de demandas judiciais (medicamentos sob judge), dificuldade na logística de distribuição de medicamentos e insumos para as unidades assistenciais em razão de uma frota insuficiente.</p>
Secretaria Municipal de Desenvolvimento e Assistência Social	<p>Proteção Social Básica - Serviço de Proteção e Atendimento Integral à Família (PAIF): os desafios passam por ampliar o número de profissionais para atuação direta no atendimento à população; e a cobertura de CRAS deve ser ampliada para todo o município;</p> <p>Proteção Social Especial de Média Complexidade (CREAS e Centro Pop): alta procura pelos serviços da média complexidade CREAS / PAEFI e Centro Pop, gerando demanda reprimida.</p> <p>Segurança Alimentar e Nutricional: a falta de um equipamento de referência de educação alimentar e nutricional compromete a política pública. Outras fragilidades a serem superadas decorrem do crescente número de pessoas em situação de rua e em vulnerabilidade nutricional; agricultores urbanos sem apoio, estrutura e regularização das áreas. Além disso, existe a necessidade de atendimento de todas as famílias elegíveis no Programa Nutrir Campinas.</p> <p>Direitos Humanos e Cidadania: Centro de Atenção à Pessoa Idosa - não há no momento um serviço deste tipo no âmbito das políticas de direitos humanos; os equipamentos públicos muito utilizados pelo público PCD, como CRAS e Centros de Saúde, não possuem caminhos acessíveis até o transporte público nos locais.</p>

**PREFEITURA MUNICIPAL DE CAMPINAS**

Secretaria Municipal de Habitação	<p>A Secretaria atua na regularização fundiária e na produção de habitação de interesse social, visando reduzir o déficit habitacional e garantir segurança jurídica.</p> <p>Enfrenta entraves como lentidão judicial, alto custo de terrenos e especulação imobiliária, agravados por falta de equipe dedicada e ausência de banco de terras integrado.</p> <p>A superação desses desafios demanda parcerias institucionais, priorização de áreas estratégicas e ampliação da capacidade operacional.</p>
COHAB	<p>A COHAB Campinas atua na regularização fundiária urbana (REURB) e na execução de empreendimentos habitacionais de interesse social (EHIS), garantindo moradia adequada para famílias de baixa renda.</p> <p>O foco atual é a continuidade dos serviços já prestados, assegurando a entrega de unidades habitacionais e a titulação de lotes. A manutenção e ampliação dessas ações são essenciais para reduzir o déficit habitacional e promover segurança jurídica aos beneficiários.</p>
Secretaria Municipal de Política para as Mulheres	<p>Dificuldade/ ausência de articulação efetiva entre diferentes setores (públicos, privados e da sociedade civil) com o objetivo de desenvolver e implementar ações integradas e sustentáveis que atendam às necessidades específicas de saúde da população feminina.</p> <p>Ações direcionadas para o empoderamento, capacitação e inclusão dessas mulheres no mercado de trabalho, na vida comunitária e no acesso a direitos fundamentais são insuficientes, assim como as políticas públicas interseccionais que contribuem para a perpetuação do racismo, da LGBTfobia, Lesbofobia e do sexismo.</p> <p>Finalmente, a falta de profissionais especializados compromete o atendimento técnico e humanizado em áreas como acolhimento de vítimas, conscientização e orientação para autores de violência de gênero, gestão de projetos, análise de dados e articulação interinstitucional.</p> <p>As ações propostas visam combater esses problemas.</p>

## PREFEITURA MUNICIPAL DE CAMPINAS

Rede Mário Gatti	<p>O diagnóstico setorial da Rede Mário Gatti apontou para os seguintes problemas/desafios:</p> <p>Assistência Pré-Hospitalar – UPAs e SAMU: ausência de Pronto Atendimento na Região Leste de Campinas; estrutura física inadequada da UPA São José; demora no atendimento nas unidades de urgência e emergência; a base central do SAMU é uma estrutura antiga, carecendo de uma reforma e adequação. Superar esses desafios e ampliar o quadro operacional são fundamentais para a redução do tempo de atendimento aos usuários e minimizar o quadro emergencial em que se encontram.</p> <p>Assistência Hospitalar - Hospital Mario Gatti e Hospital Ouro Verde: nessas Unidades, os desafios passam por reduzir a espera cirúrgica, aperfeiçoar o sistema de agendamento bem como as soluções em Tecnologia de Informação, que é considerada subdimensionada e não consegue suportar adequadamente as demandas crescentes da organização.</p>
FUMEC	<p>O cenário atual da educação pública exige políticas integradas que combinem inclusão social, inovação pedagógica e fortalecimento da infraestrutura física e institucional.</p> <p>Principais questões: demanda crescente por educação de jovens, adultos e idosos (EJA); limitações na infraestrutura física e tecnológica de diversas unidades de ensino; necessidade de atualização metodológica e curricular nos cursos técnicos e profissionalizantes ofertados pelo Ceprocamp.</p>

### Eixo Cidade Criativa

Secretaria/Órgão	Síntese do Diagnóstico Setorial
Secretaria Municipal de Cultura e Turismo	<p>O diagnóstico setorial identificou problemas que serviram de base para a definição das ações do programa, conforme sumarizado a seguir: Equipamentos culturais com deficiências estruturais, comprometendo o funcionamento pleno e a acessibilidade; Alto montante de investimento necessário para restaurar e revitalizar os bens públicos tombados; Baixa oferta de ações de formação cultural, artística, e técnica; Ausência de editais recorrentes, impactando na sustentabilidade da cadeia produtiva; Acervo desatualizado em parte das bibliotecas municipais; Mapa cultural do município desatualizado; Baixa divulgação da oferta turística e necessidade de qualificação de profissionais do setor.</p>

## PREFEITURA MUNICIPAL DE CAMPINAS

Secretaria Municipal de Esportes e Lazer	A Secretaria Municipal de Esportes e Lazer presta atendimento em espaços esportivos, promove eventos e apoia projetos e atletas. Enfrenta limitações orçamentárias e déficit de profissionais, o que compromete a manutenção da infraestrutura e a ampliação dos serviços. Necessita ampliar a captação de recursos, modernizar equipamentos e recompor o quadro funcional para manter e melhorar a qualidade das ações.
Secretaria Municipal de Trabalho e Renda	O cenário atual é caracterizado por desafios como desemprego estrutural, precarização das relações de trabalho, baixa qualificação de parte significativa da população economicamente ativa e necessidade de inclusão produtiva de jovens, mulheres, PCDs, imigrantes e outros grupos vulneráveis. A Secretaria enfrenta ainda limitações de infraestrutura e recursos para atender à demanda crescente por serviços, mas possui oportunidades de inovação, como a centralização no Palácio da Cidade e a digitalização dos serviços.
Secretaria Municipal de Desenvolvimento Econômico	A cidade carece de visibilidade sobre seus diferenciais competitivos; complexidade nos processos de abertura de novas empresas; dificuldades de acesso ao crédito; não identificação das cadeias produtivas da cidade – a inexistência de mapeamento setorial impede políticas públicas focadas em clusters de maior potencial, prejudicando a atração de investimentos e a priorização orçamentária. As ações propostas visam combater esses problemas.

### Eixo Cidade do Futuro

Secretaria/Órgão	Síntese do Diagnóstico Setorial
Câmara Municipal	A Câmara Municipal consolidou-se como espaço central do debate democrático e da produção legislativa do município, dispondo de equipes comprometidas e de processos consolidados. Com vistas a potencializar sua atuação, identifica-se oportunidade de modernizar recursos tecnológicos e aprimorar a integração com a sociedade, fortalecendo ainda mais a transparência e a efetividade das ações legislativas e administrativas. A continuidade de investimentos nessa direção tende a ampliar a eficiência institucional e o engajamento da população.
Gabinete	A administração municipal de Campinas, por meio do Gabinete do Prefeito e suas unidades vinculadas, enfrenta desafios estruturais, tecnológicos e operacionais que impactam diretamente a eficiência da gestão pública e a qualidade da prestação de serviços ao cidadão. As ações propostas visam combater esses problemas.



**PREFEITURA MUNICIPAL DE CAMPINAS**

Secretaria Municipal de Administração	A Secretaria Municipal de Administração executa licitações, gerencia contratos compartilhados, assessora as unidades gestoras na execução contratual e planeja contratações por meio de documentos, formulários e sistemas próprios. Ainda assim, enfrenta morosidade processual e baixa adesão à centralização, em razão de limitações de planejamento, padronização e recursos, demandando modernização tecnológica, integração de sistemas e reforço da capacidade técnica para maior eficiência.
Secretaria Municipal de Justiça	<p>A Secretaria Municipal de Justiça e a Procuradoria Geral do Município mantém atuação estratégica no assessoramento jurídico e na defesa dos interesses do município, pautada pela qualificação técnica de seu corpo funcional. Considerando a evolução e a complexidade das demandas, vislumbra-se espaço para adoção de novas ferramentas de gestão e modernização da infraestrutura, de modo a potencializar a agilidade e a segurança jurídica. Tais aprimoramentos podem fortalecer a capacidade de resposta e assegurar alinhamento às melhores práticas de governança.</p> <p>Vinculado à Secretaria Municipal de Justiça, o PROCON de Campinas é referência local na defesa dos direitos do consumidor, conciliando atividades de fiscalização, atendimento e educação para o consumo. A consolidação de estratégias inovadoras e a ampliação do alcance das ações educativas representam caminhos para fortalecer ainda mais o papel preventivo do órgão. O uso de soluções tecnológicas e parcerias institucionais poderá ampliar a efetividade das ações e o impacto positivo junto à população.</p>
Secretaria Municipal de Finanças	O diagnóstico aponta para uma necessidade de aperfeiçoamento técnico e financeiro na Prefeitura de Campinas, especialmente nos eixos de planejamento, execução orçamentária e eficiência administrativa, trazendo a oportunidade para estruturação de um programa de aperfeiçoamento da gestão fiscal e financeira municipal, com foco em capacitação, qualidade técnica e resultados concretos.
Camprev	O Regime Próprio de Previdência Social (RPPS) do município de Campinas enfrenta um contexto desafiador, comum a diversas administrações públicas brasileiras, caracterizado pelo crescimento das despesas com aposentadorias e pensões, aumento da longevidade dos beneficiários, e uma estrutura de cargos e carreiras que, em muitos casos, não acompanha a evolução das demandas fiscais e atuariais.
Secretaria Municipal de Gestão e	As ações da Secretaria possuem como público-alvo o próprio servidor. Dessa forma, é necessária uma maior adesão e

**PREFEITURA MUNICIPAL DE CAMPINAS**

Desenvolvimento de Pessoas	entendimento da importância do Programa de Qualidade de Vida no Trabalho pelos gestores das unidades da Prefeitura. Com relação ao processo de admissão de servidores, os desafios passam por aumentar a agilidade, segurança e eficiência. Além disso, cada vez mais a população exige um dinamismo que requer readequação das atribuições dos cargos e recomposição salarial.
Ouvidoria Geral	A Ouvidoria-Geral do Município de Campinas recebe manifestações dos usuários por diversos canais (presencial, telefônico, eletrônico, e por meio de outros órgãos). O maior desafio é que essas manifestações sejam respondidas dentro do prazo legal de 30 dias, conforme estabelece o art. 16 da Lei Federal nº 13.460/2017.
Secretaria Municipal de Gestão e Controle	A Secretaria Municipal de Gestão e Controle é responsável pela implementação do Sistema de Controle Interno, assegurando integridade e transparência na gestão pública. O fortalecimento de processos e a adoção de inovações tecnológicas podem ampliar a capacidade de acompanhamento e aprimorar a qualidade das informações disponibilizadas à sociedade. Ao investir em capacitação e modernização, a Secretaria reforça seu papel como garantidora de boas práticas de governança e gestão eficiente.
Secretaria Municipal de Comunicação	A Secretaria Municipal de Comunicação atua na gestão da comunicação interna e externa, promovendo a interação com a sociedade e o alinhamento institucional. Enfrenta desafios como limitações de equipe, necessidade de modernização dos canais e prevenção da dispersão de mensagens. Requer ampliação de recursos humanos e tecnológicos para fortalecer a eficiência, integração e alcance das ações comunicacionais.

**Eixo Cidade Inteligente**

Secretaria/Órgão	Síntese do Diagnóstico Setorial
Secretaria Municipal de Transportes	O diagnóstico setorial da Secretaria Municipal de Transportes apontou para os seguintes problemas/desafios: reclamações dos usuários por atrasos e desconforto; falta ou inadequação de abrigos; alta poluição dos veículos, impactando na qualidade do ar; queda na demanda do transporte coletivo, impactando nos custos; elevado custo de manutenção dos terminais; insegurança no trânsito por excesso de velocidade e imperícia; malha cicloviária insuficiente e não integrada; alcance limitado das campanhas educativas.
Secretaria Municipal de Segurança Pública	O município de Campinas apresenta avanços importantes na estrutura de segurança municipal, mas ainda enfrenta desafios

**PREFEITURA MUNICIPAL DE CAMPINAS**

	significativos para garantir uma cidade mais segura, acolhedora e equitativa. A superação dessas barreiras exige a implementação de um programa integrado, com foco em prevenção, inteligência, presença territorial, promoção de direitos e valorização dos profissionais da segurança.
Secretaria Municipal de Infraestrutura	Campinas apresenta um cenário urbano com grandes desafios na área de infraestrutura física, principalmente diante do crescimento populacional, das mudanças climáticas e da necessidade de requalificação da cidade. O município necessita de um programa estruturado, integrado e de longo prazo que combine engenharia, planejamento, sustentabilidade e inovação para enfrentar esses problemas e garantir qualidade de vida, segurança urbana e eficiência na gestão dos recursos públicos.
Secretaria Municipal de Serviços Públicos	A Secretaria Municipal de Serviços Públicos desempenha papel essencial na manutenção e qualificação dos serviços urbanos, atuando com compromisso na limpeza pública, manejo de resíduos e conservação de espaços e vias. Com o crescimento da cidade e as novas demandas ambientais, abre-se a possibilidade de intensificar iniciativas integradas que unam eficiência operacional e sustentabilidade. O avanço nessas frentes contribuirá para a melhoria contínua da qualidade de vida e para o fortalecimento da imagem do município.
Secretaria Municipal de Planejamento e Desenvolvimento Urbano	A elaboração do Programa da Secretaria considerou os problemas apontados no seu diagnóstico setorial, sumarizados a seguir: Insatisfação do usuário por morosidade no atendimento; Sistemas digitais não integrados e desatualizados; Falta de articulação intersetorial e baixa adesão e legislação pouco atrativa para projetos de "retrofit"; Processos burocratizados e despadronizados; Falta de gestão documental eficiente; Número insuficiente de servidores capacitados para atendimento técnico especializado; Ausência de política permanente de atualização de dados.
Secretaria Municipal de Urbanismo	A secretaria Municipal de Urbanismo ainda conta com vários protocolos físicos em andamento - que causa uma demora e redução de qualidade do serviço no tocante ao monitoramento do serviço, existindo filas de análises com prazo superior a 6 meses. No que tange à gestão de documentos físicos, o arquivo apresenta problemas relacionados à infraestrutura física inadequada, falta de digitalização, acúmulo de documentos, além de carência de pessoal capacitado.
IMA	Os principais desafios estão relacionados à infraestrutura tecnológica, que apresenta vulnerabilidades, como: Lentidões/queda

## PREFEITURA MUNICIPAL DE CAMPINAS

	de sistemas da informação, principalmente os legados; Ataques hacker; Queda da rede de dados; Falta de interoperabilidade entre os espaços públicos; Caso não supere esses desafios, Campinas corre o risco de não acompanhar outros centros tecnológicos em investimentos em polos tecnológicos e incubadoras.
SETEC	A SETEC exerce funções essenciais na organização do espaço urbano e na prestação de serviços públicos, atuando de forma diversificada e próxima das demandas da população. A adoção de novas tecnologias e a modernização de procedimentos podem otimizar o ordenamento urbano e a gestão de serviços funerários e cemiteriais. Tais aprimoramentos fortalecem a capacidade de resposta e contribuem para a melhoria contínua do atendimento à comunidade.

### Eixo Cidade Sustentável

Secretaria/Órgão	Síntese do Diagnóstico Setorial
Secretaria Municipal de Clima, Meio Ambiente e Sustentabilidade	<p>Uma síntese dos desafios está listada a seguir e as Ações propostas buscam a superação desses desafios:</p> <p>Ação climática - falta de priorização da execução das ações do Plano Local de Ação Climática (PLAC) realizado com múltiplas interfaces entre as diversas Pastas Municipais;</p> <p>Recuperação e conservação das áreas verdes ecológicas e sociais - quantidade insuficiente de áreas verdes de função social e ecológica e a demora na sua implantação;</p> <p>Gestão das Unidades de Conservação - desconhecimento da população sobre o conceito e a existências das UCs, falta de planos de manejo e gestão insuficiente;</p> <p>Gestão de Recursos Hídricos - limitação da competência municipal na gestão das águas e sua alta interface entre as diversas Pastas da Prefeitura Municipal;</p> <p>Fiscalização Ambiental - demora no atendimento de denúncias, insuficiência de fiscalização preventiva;</p> <p>Licenciamento Ambiental - fortalecimento das regras de Licenciamento Ambiental municipalizados e a gestão da legislação estadual e federal, bem como medidas mitigadoras e monitoramento das ações impactadas no licenciamento;</p> <p>Proteção e Bem-estar Animal - necessidade de ampliação do atendimento veterinário, atendimento destinado à sociedade em</p>



**PREFEITURA MUNICIPAL DE CAMPINAS**

	<p>geral e melhoria da estrutura física fixa e com a ampliação para atendimento descentralizado.</p> <p>Conservação da Fauna Silvestre - ausência de atendimento à fauna silvestre vítima de ações antrópicas, dificuldade no monitoramento da fauna silvestre municipal, fragmentação de habitats e malha rodoviária bastante desenvolvida e já consolidada, impactando negativamente a conservação da fauna silvestre;</p> <p>Educação Ambiental – abrangência limitada das ações, projetos e programas de educação ambiental fomentados em Campinas.</p>
Fundação José Pedro de Oliveira	<p>A Fundação é responsável pela gestão e conservação da ARIE Mata de Santa Genebra, promovendo manejo ambiental e ações de uso público e educação socioambiental. Enfrenta desafios como efeitos de borda, erosão, assoreamento e baixa visibilidade da unidade junto à população, agravados por recursos humanos e financeiros insuficientes. Há necessidade de ampliar a equipe, intensificar ações de recuperação e fortalecer a divulgação para promover maior integração comunitária.</p>
SANASA	<p>A SANASA é responsável pelo abastecimento de água e esgotamento sanitário em Campinas, abrangendo captação, tratamento, distribuição, coleta e tratamento de esgotos. O crescimento populacional pressiona a capacidade dos sistemas, especialmente em áreas não urbanizadas. As principais necessidades incluem a regularização de núcleos e a expansão da infraestrutura para garantir a universalização e a eficiência dos serviços.</p>
CEASA	<p>A CEASA Campinas gerencia o entreposto de hortifrutigranjeiros e o Mercado de Flores, garantindo o abastecimento regional. Enfrenta riscos de incêndio e logística interna desorganizada, demandando modernização elétrica, implantação de sistemas de prevenção e reestruturação do fluxo operacional.</p>

PREFEITURA MUNICIPAL DE CAMPINAS

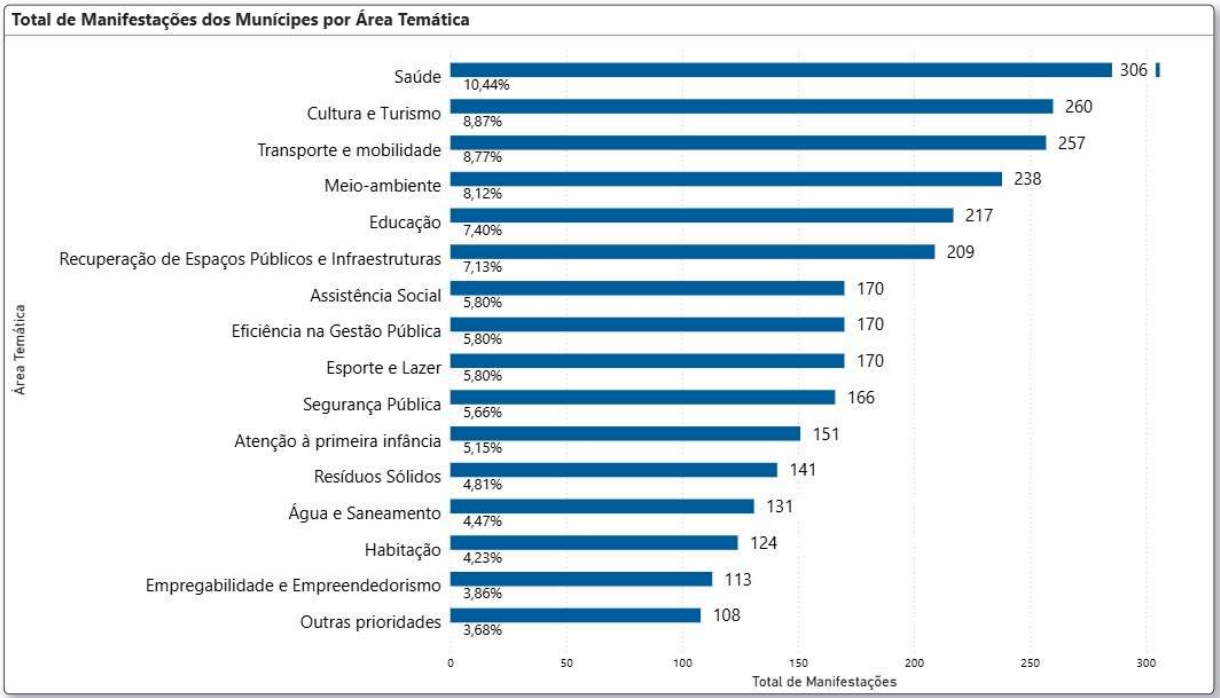
III. Participação Popular

A participação popular na elaboração dos Programas e Ações do PPA foi materializada por meio de consulta pública, realizada via internet entre os dias 19 de maio e 17 de junho de 2025.

Em 21 de agosto de 2025 foi realizada uma audiência pública virtual com a finalidade de apresentar o processo de elaboração do PPA 2026-2029 e coletar contribuições complementares da população, o que foi efetivado pela abertura da consulta popular via internet, entre os dias 21 e 25 de agosto de 2025.

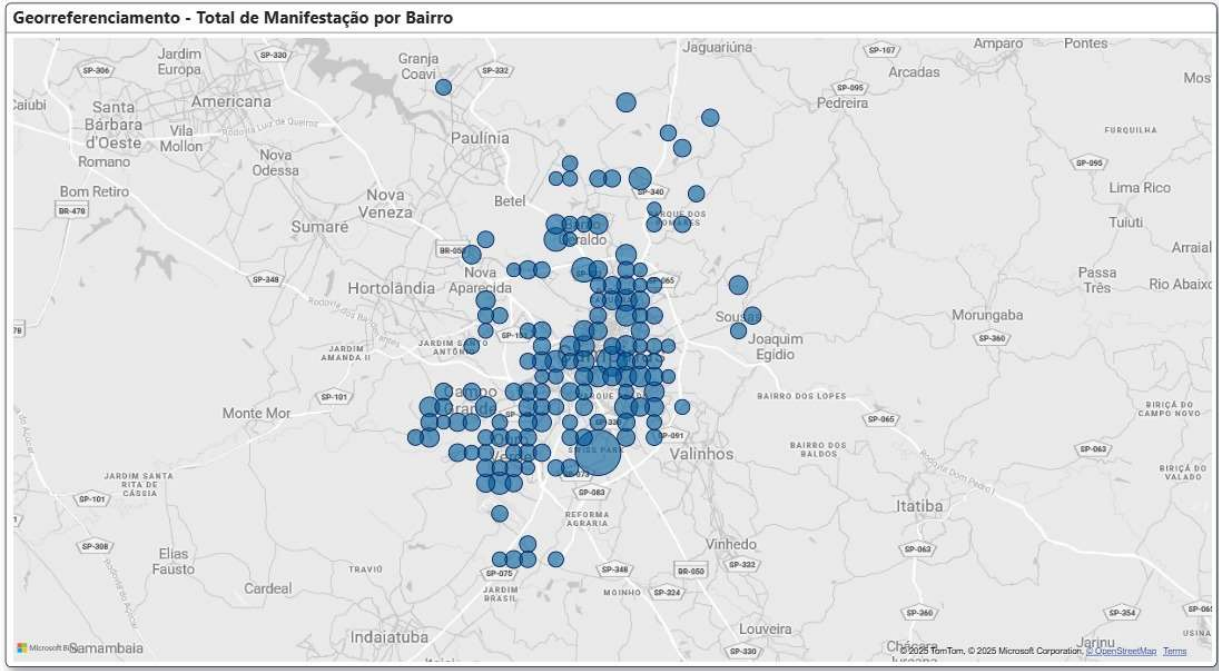
A consulta pública via internet coletou 2.931 manifestações dos munícipes. O resultado detalhado da consulta pública está disponível para acesso pelo endereço:  
<https://campinas.sp.gov.br/ppa/dashboard>.

As figuras a seguir apresentam um sumário das manifestações dos munícipes por área temática e por bairro.



Manifestações por área temática

PREFEITURA MUNICIPAL DE CAMPINAS



Manifestações por bairro

## PREFEITURA MUNICIPAL DE CAMPINAS

### IV. Agenda Transversal

---

A prefeitura de Campinas adota uma abordagem de governança transversal para tratar de temas complexos e essenciais para o desenvolvimento da cidade, como o programa Primeira Infância Campineira (PIC) e o Plano Local de Ações Climáticas (PLAC). Nessa agenda transversal, as Ações estão distribuídas nas secretarias finalísticas e demonstram como a cooperação entre diferentes secretarias pode gerar políticas públicas mais integradas e eficazes, como mostrado a seguir:

#### **Primeira Infância Campineira (PIC)**

O PIC é um programa que atua na promoção do desenvolvimento integral de crianças de zero a seis anos. Ele vai além da educação e da saúde, envolvendo diversas secretarias municipais para garantir que a criança e sua família tenham acesso a serviços de qualidade. A transversalidade do PIC é evidente, pois coordena ações que incluem:

- Saúde: Acompanhamento do crescimento e desenvolvimento, vacinação e atenção primária.
- Educação: Oferece vagas em creches e escolas de educação infantil, além de formações para educadores.
- Assistência Social: Identifica e apoia famílias em situação de vulnerabilidade, garantindo o acesso a benefícios e serviços.
- Cultura e Esporte: Promove atividades lúdicas e de lazer que estimulam o desenvolvimento físico e cognitivo das crianças.
- Planejamento e Desenvolvimento Urbano: inclui aspectos relacionados à primeira infância nos estudos e projetos de desenvolvimento urbano.

Essa cooperação garante que o atendimento à primeira infância seja holístico, reconhecendo que o bem-estar da criança depende de múltiplos fatores.

#### **Plano Local de Ações Climáticas (PLAC)**

O PLAC é a estratégia de Campinas para enfrentar as mudanças climáticas e construir uma cidade mais resiliente e sustentável. Sua natureza transversal é fundamental, já que as questões climáticas afetam todos os setores da sociedade. O plano envolve a colaboração de várias secretarias e atores externos para implementar ações em áreas como:

- Meio Ambiente: Proteção de áreas verdes, gestão de resíduos e promoção da biodiversidade.
- Infraestrutura: Planejamento urbano que minimize ilhas de calor e previna inundações.
- Transporte: Incentivo a modais de transporte sustentáveis, como ciclovias e transporte público de qualidade.



## PREFEITURA MUNICIPAL DE CAMPINAS

- Desenvolvimento Econômico: Apoio a negócios e tecnologias verdes que promovam o desenvolvimento sustentável.
- Planejamento e Desenvolvimento Urbano: Executa estudos e projetos e adequa a legislação para incluir diretrizes e ações do PLAC no ordenamento urbano da cidade.

A colaboração entre as secretarias garante que o PLAC não seja apenas uma política ambiental, mas uma política de desenvolvimento urbano e social que integra a sustentabilidade em todas as esferas do governo.

A adoção de uma agenda transversal, como se vê no PIC e no PLAC, permite que Campinas responda de forma mais coordenada e eficiente aos desafios contemporâneos, melhorando a qualidade de vida da população.



O meio ambiente saudável e espaços públicos de qualidade fazem parte da preocupação com o desenvolvimento integral de crianças de 0 a 6 anos.

## PREFEITURA MUNICIPAL DE CAMPINAS

### V. Diretrizes Estratégicas

---

O direcionamento estratégico que orientou a elaboração do PPA 2026-2029, foi estabelecido por meio de três Diretrizes Estratégicas, conforme descrito a seguir:

#### **Diretriz Qualidade de Vida**

A Diretriz de Qualidade de Vida tem por foco construir uma cidade que oferece bem-estar e oportunidades para todos, abordando dois eixos do Programa de Metas de Campinas: Campinas Cidade Acolhedora e Campinas Cidade Criativa.

---

##### **Eixo Campinas Cidade Acolhedora**

Este eixo visa a garantir que a cidade seja um espaço de inclusão e cuidado. As metas incluem a melhoria da Educação, investindo em infraestrutura escolar e qualidade de ensino. Na Saúde, o foco está em fortalecer a atenção primária e ampliar o acesso a serviços de qualidade. A Assistência Social busca proteger e apoiar as populações mais vulneráveis, enquanto a Política para as Mulheres se dedica a assegurar o empoderamento, a capacitação e a inclusão das mulheres em situação de violência no mercado de trabalho, na vida comunitária e no acesso a direitos fundamentais. Por fim, a área de Habitação trabalha para oferecer moradia digna e adequada, promovendo a inclusão social e a ocupação ordenada do território.

---

##### **Eixo Campinas Cidade Criativa**


Este eixo tem como objetivo impulsionar o desenvolvimento econômico e social por meio da inovação e da cultura. A Cultura e o Turismo são vistos como motores de crescimento, com metas de valorização do patrimônio cultural e fomento a eventos que atraiam visitantes. A Empregabilidade e o Empreendedorismo são incentivados através de programas de capacitação e apoio a novos negócios, criando oportunidades de trabalho e renda. Por último, o Esporte e o Lazer são promovidos como ferramentas de inclusão social e saúde, com a criação e manutenção de espaços públicos para a prática de atividades físicas e recreativas.

Compõem essa Diretriz as seguintes áreas:

Educação, Saúde, Desenvolvimento e Assistência Social, Habitação, Políticas para as Mulheres, Rede Mario Gatti, FUMEC, COHAB, PROCOM, Cultura e Turismo, Esportes e Lazer e Trabalho e Renda.



## PREFEITURA MUNICIPAL DE CAMPINAS



O PPA contempla ações para revitalizar espaços públicos e para promover a economia criativa, por meio de organização e apoio a eventos culturais e a feiras de economia solidária.



## PREFEITURA MUNICIPAL DE CAMPINAS

### Diretriz Desenvolvimento Econômico

A diretriz de Desenvolvimento Econômico tem como objetivo principal a modernização da cidade, impulsionando o crescimento sustentável e a melhoria da qualidade de vida dos cidadãos. Para isso, ela se baseia em dois eixos estratégicos do Programa de Metas de Campinas: Campinas Cidade Inteligente e Campinas Cidade do Futuro.

---

#### Eixo Campinas Cidade Inteligente

Este eixo visa a aprimorar a infraestrutura e os serviços urbanos, tornando a cidade mais eficiente e conectada. A Mobilidade Urbana é um ponto central, com o foco em otimizar o transporte público e criar soluções inteligentes para o fluxo de veículos e pedestres. A Recuperação de Espaços Públicos e Infraestruturas busca revitalizar áreas urbanas, oferecendo espaços mais seguros e agradáveis para a população, além de investir na manutenção e modernização da infraestrutura da cidade. Por fim, a Segurança Pública é tratada com a implementação de tecnologias e estratégias inovadoras para aumentar a sensação de segurança e aprimorar a resposta a emergências.

---

#### Eixo Campinas Cidade do Futuro

O segundo eixo se concentra na Eficiência da Gestão Pública. O objetivo é transformar a administração municipal, tornando-a mais ágil, transparente e orientada para resultados. Isso envolve a digitalização de serviços, a otimização de processos internos e o uso de dados para a tomada de decisões mais assertivas. A meta é criar um governo que atenda às necessidades da população de forma mais eficaz, reduzindo a burocracia e melhorando a qualidade dos serviços prestados.


Em suma, a diretriz de Desenvolvimento Econômico trabalha na intersecção entre tecnologia, gestão e infraestrutura. A visão é construir uma Campinas que não apenas cresce economicamente, mas que também oferece um ambiente urbano mais inteligente, seguro e bem-gerido para todos os seus habitantes.

Compõem essa Diretriz as seguintes áreas:

Desenvolvimento Econômico, Transportes, Segurança Pública, Infraestrutura, Serviços Públicos, Planejamento e Desenvolvimento Urbano, Urbanismo, IMA, SETEC, Câmara Municipal, Gabinete, Administração, Justiça, Finanças, Gestão e Desenvolvimento de Pessoas, Ouvidoria, Gestão e Controle e Comunicação.



## PREFEITURA MUNICIPAL DE CAMPINAS



Trânsito seguro, ampliação de ciclovias, rede de caminhabilidades, serviços públicos e infraestrutura de qualidade continuam na pauta do PPA.

## PREFEITURA MUNICIPAL DE CAMPINAS



### Diretriz Sustentabilidade

A diretriz Sustentabilidade no Programa de Metas de Campinas tem como propósito assegurar um futuro equilibrado para a cidade, integrando a proteção ambiental com o bem-estar social e o desenvolvimento econômico. O eixo principal para alcançar essa visão é Campinas Cidade Sustentável, que foca em três pilares essenciais: Meio Ambiente, Água e Saneamento, e Resíduos Sólidos, além de incorporar a sustentabilidade em suas dimensões social e econômica.

---

### Eixo Campinas Cidade Sustentável

Este eixo aborda a preservação dos recursos naturais e a adaptação às mudanças climáticas. No que diz respeito ao Meio Ambiente, as ações buscam proteger a biodiversidade, recuperar áreas verdes e expandir a arborização urbana. O objetivo é criar uma Campinas mais verde, que ofereça espaços de lazer e contribua para a qualidade do ar.

Compõem essa Diretriz as seguintes áreas:

Clima Meio Ambiente e Sustentabilidade, Resíduos Sólidos, Fundação José Pedro de Oliveira, SANASA e CEASA.



## PREFEITURA MUNICIPAL DE CAMPINAS



Proteção e recuperação de áreas verdes, abastecimento e saneamento ambiental são temas do PPA, refletindo o compromisso de Campinas com a sustentabilidade.

Prefeitura Municipal de Campinas

**PPA 2026/2029**  
**Anexo II**  
**Programas e Ações**

---



PREFEITURA MUNICIPAL DE CAMPINAS											Data: 05/11/2025	
Plano PluriAnual - 2026/2029 - Programas, Ações e Metas											Hora:15:25	
Versão: Lei												
009/A	Contratação de Servidores Para a Secretaria/Orgão	1.000	1.060	1.124	1.191	4.375	Servidores Contratados	Unidade	1	1	1	1
010/P	Infraestrutura de Tic	1.000	1.000	1.000	1.000	4.000	Unidades Administrativas Apoiadas	Unidade	1	1	1	1
011/P	Investimentos em Adequações Físicas no Paço Municipal	2.000	2.000	2.000	2.000	8.000	Melhora na Funcionalidade, Racionalização Dos Espaços e Segurança	Percentual	10,00%	29,00%	41,00%	21,00%
012/P	Revisão do Plano de Cargos e Carreiras	1.573.934	727.150	780.921	788.661	3.870.666	Cargos e Carreiras Revisados	Unidade	1	1	1	1
013/P	Sistemas de Tic	1.000	1.000	1.000	1.000	4.000	Sistemas de Tic Projeto Desenvol de Sistemas Para Demandas Especificas da Administração Pública, Integração Com Bases de Dados Municipais e Plataformas Existentes, Contratação de Sistemas de Terceiros, Evolução de Sistemas Próprios e de Terceiros,	Unidade	1	1	1	1
014/A	Gerenciamento Das Unidades Descentralizadas	1.887.276	2.000.512	2.120.543	2.247.776	8.256.107	Atendimentos ao Cidadão (156) + Atendimento Junta Militar	Unidade	283050	288711	294485	300375
015/A	Operação e Aperfeiçoamento da Gestão do Gabinete	70.541.169	74.143.318	81.515.167	90.604.793	316.804.447	Unidades Apoiadas	Unidade	7	7	7	7
016/P	Construção do Centro de Resiliência a Desastres	501.000	168.000	1.000	1.000	671.000	"Imóvel ConstruídoCentro de Resiliência a Desastres"	Percentual	50,00%	50,00%	0,00%	0,00%
017/P	Modernização da Infraestrutura Dos Departamentos?	2.000	2.000	2.000	2.000	8.000	Bens (Móveis/Imóveis) Reestruturados/Moderniza	Unidade	1	1	1	1
018/P	Reformas e Modernização da Infraestrutura do Paço Municipal/ Próprios Municipais - Pmat	3.854.096	12.328.228	11.048.496	2.361.512	29.592.332	Edifício Reformado e Adequado às Necessidades Tecnológicas Atuais e Atendendo Parâmetros de Segurança e	Percentual	13,00%	41,00%	37,00%	8,00%
Plano PluriAnual - 2026/2029 - Programas, Ações e Metas - Página 4 de 128.												

<b>PREFEITURA MUNICIPAL DE CAMPINAS</b> Plano PluriAnual - 2026/2029 - Programas, Ações e Metas Versão: Lei										Data: 05/11/2025 Hora: 15:25				
019/A Operação e Aperfeiçoamento da Defesa Civil	1.334.822	1.414.911	1.350.367	1.431.388	5.531.488	Acessibilidade								
						Gestão de Risco e Desastres	Percentual	1,00%	1,00%	1,00%	1,00%			
020/P Criação de Uma Sede Própria	1.000	1.000	1.000	1.000	4.000	Sede Construída	Percentual	15,00%	25,00%	35,00%	25,00%			
Total Geral	96.257.280	107.681.749	114.728.962	116.421.205	435.089.196									
Total Corrente	91.263.324	95.167.521	103.661.466	114.040.693	404.133.004									
Total Capital	4.993.956	12.514.228	11.067.496	2.380.512	30.956.192									

Total da Unidade Gestora					
	2026	2027	2028	2029	Total Período
Geral	96.257.280	107.681.749	114.728.962	116.421.205	435.089.196
Corrente	91.263.324	95.167.521	103.661.466	114.040.693	404.133.004
Capital	4.993.956	12.514.228	11.067.496	2.380.512	30.956.192

PREFEITURA MUNICIPAL DE CAMPINAS

Plano PluriAnual - 2026/2029 - Programas, Ações e Metas

Versão: Lei

</



**PREFEITURA MUNICIPAL DE CAMPINAS**

Plano PluriAnual - 2026/2029 - Programas, Ações e Metas

Versão: Lei

Data: 05/11/2025

Hora: 15:25

---

<b>Total Geral</b>	46.991.199	44.597.174	45.470.188	48.577.247	185.635.808
<b>Total Corrente</b>	39.508.199	40.428.574	43.098.772	48.501.786	171.537.331
<b>Total Capital</b>	7.483.000	4.168.600	2.371.416	75.461	14.098.477

Total da Unidade Gestora					
	2026	2027	2028	2029	Total Período
<b>Gerai</b>	46.991.199	44.597.174	45.470.188	48.577.247	185.635.808
<b>Corrente</b>	39.508.199	40.428.574	43.098.772	48.501.786	171.537.331
<b>Capital</b>	7.483.000	4.168.600	2.371.416	75.461	14.098.477

Plano PluriAnual - 2026/2029 - Programas, Ações e Metas - Página 7 de 128.

**PREFEITURA MUNICIPAL DE CAMPINAS**  
 Plano PluriAnual - 2026/2029 - Programas, Ações e Metas  
 Versão: Lei

Data: 05/11/2025  
 Hora: 15:25

Unidade Gestora: 041000

SECRETARIA MUNICIPAL DE JUSTIÇA

Diretriz 2

Desenvolvimento Econômico

Programa 004

Fortalecimento Jurídico e Modernização Institucional da Secretaria Municipal de Justiça de Campinas e da Procuradoria Geral do Município

Objetivo

Aprimorar a Capacidade Técnica, Organizacional e Tecnológica da Secretaria Municipal de Justiça e da Procuradoria Geral do Município, Garantindo Maior Eficiência, Segurança Jurídica e Transparência na Atuação Institucional.

Justificativa

A Secretaria Municipal de Justiça Promove e Mantém Relações Institucionais Com os Órgãos do Poder Judiciário, do Poder Legislativo, do Ministério Público, do Tribunal de Contas, da Defensoria Pública e Com Outras Entidades Ligadas à Justiça, Assessora o Prefeito na Condução Das Ações Políticas e Municipais, Define o Posicionamento Político-Institucional Relativo a Temas de Especial Relevância Para a Administração Pública e Supervisiona os Serviços de Proteção ao Consumidor; Por Sua Vez, Procuradoria Geral do Município Assegura a Sustentação Jurídica Das Políticas Públicas, Prestando Assessoramento, Defesa Judicial e Extrajudicial e Garantindo a Legalidade Dos Atos Administrativos, o Aumento Das Demandas e a Necessidade de Modernização Exigem Investimentos em Infraestrutura, Tecnologia e Equipe, Fortalecendo a Eficiência, a Segurança Jurídica e a Transparência, em Alinhamento às Boas Práticas de Governança.

ODS

10 - REDUÇÃO DAS DESIGUALDADES

11 - CIDADES E COMUNIDADES SUSTENTÁVEIS

16 - PAZ, JUSTIÇA E INSTITUIÇÕES EFICAZES

17 - PARCERIAS E MEIOS DE IMPLEMENTAÇÃO

Metas ODS

11.3 - ATÉ 2030, AUMENTAR A URBANIZAÇÃO INCLUSIVA E SUSTENTÁVEL, E AS CAPACIDADES PARA O PLANEJAMENTO E GESTÃO DE ASSENTAMENTOS HUMANOS PARTICIPATIVOS, INTEGRADOS E SUSTENTÁVEIS, EM TODOS OS PAÍSES

10.3 - GARANTIR A IGUALDADE DE OPORTUNIDADES E REDUZIR AS DESIGUALDADES DE RESULTADOS, INCLUSIVE POR MEIO DA ELIMINAÇÃO DE LEIS, POLÍTICAS E PRÁTICAS DISCRIMINATORIAS E DA PROMOÇÃO DE LEGISLAÇÃO, POLÍTICAS E AÇÕES ADEQUADAS A ESTE RESPEITO

16.6 - DESENVOLVER INSTITUIÇÕES EFICAZES, RESPONSÁVEIS E TRANSPARENTES EM TODOS OS NÍVEIS

17.17 - INCENTIVAR E PROMOVER PARCERIAS PÚBLICAS, PÚBLICO-PRIVADAS E COM A SOCIEDADE CIVIL EFICAZES, A PARTIR DA EXPERIÊNCIA DAS ESTRATÉGIAS DE MOBILIZAÇÃO DE RECURSOS DESSAS PARCERIAS

Indicador	Metodologia	Periodic.	Data Apu.	Fonte	Unidade	Atual	2026	2027	2028	2029			
01004 Índice de Atendimento Das Demandas Recebidas Pela Secretaria Municipal de Justiça	Mede a proporção de demandas atendidas no prazo adequado, refletindo a eficiência e a capacidade de resposta da secretaria municipal de justiça	Anual	25/07/2025	Saj - sistema de assessoramento jurídico sei - sistema eletrônico de informações singaj - sistema integrado de gestão de ações judiciais	Percentual	100%	100%	100%	100%	100%			
Ação / Tr	Nome Ação	2026	2027	2028	2029	Total PPA		META	Unidade	2026	2027	2028	2029
026/P	Implantação do Sistema de Controle de Desapropriações do Município	1.000	1.000	1.000	1.000	4.000	Sistema Implantado e Operacional	Percentual	1,00%	1,00%	1,00%	1,00%	
027/A	Assessoramento Jurídico e Defesa Judicial à Administração Direta	64.188.612	67.653.202	72.088.289	77.611.258	281.541.361	Demandas Atendidas	Unidade	51282	61500	73800	88560	
028/A	Realização da Progressão Funcional Dos Procuradores Municipais	400.000	400.000	200.000	200.000	1.200.000	Servidores Promovidos	Unidade	21	26	3	7	
029/A	Contratação de Servidores Para a Secretaria/Orgão	420.775	420.775	787.630	841.550	2.470.730	Servidores Contratados	Unidade	2	2	3	4	
030/P	Revisão do Plano de Cargos e Carreiras	520.960	177.652	124.253	131.035	953.900	Unidades Gestoras Atendidas	Unidade	1	1	1	1	
031/P	Modernização Das Instalações da Secretaria Municipal de Justiça e Procuradoria-Geral do	3.000	138.000	3.000	3.000	147.000	Instalações Modernizadas	Percentual	1,00%	97,00%	1,00%	1,00%	

Plano PluriAnual - 2026/2029 - Programas, Ações e Metas - Página 8 de 128.

<b>PREFEITURA MUNICIPAL DE CAMPINAS</b> <b>Plano PluriAnual - 2026/2029 - Programas, Ações e Metas</b> <b>Versão: Lei</b>						<b>Data: 05/11/2025</b> <b>Hora:15:25</b>
Município						(%De Execução do Projeto)
<b>Total Geral</b>	65.534.347	68.790.629	73.204.172	78.787.843	286.316.991	
<b>Total Corrente</b>	65.530.347	68.651.629	73.200.172	78.783.843	286.165.991	
<b>Total Capital</b>	4.000	139.000	4.000	4.000	151.000	

Total da Unidade Gestora					
	2026	2027	2028	2029	Total Período
<b>Geral</b>	65.534.347	68.790.629	73.204.172	78.787.843	286.316.991
<b>Corrente</b>	65.530.347	68.651.629	73.200.172	78.783.843	286.165.991
<b>Capital</b>	4.000	139.000	4.000	4.000	151.000

Plano PluriAnual - 2026/2029 - Programas, Ações e Metas - Página 9 de 128.

</

<b>PREFEITURA MUNICIPAL DE CAMPINAS</b> Plano PluriAnual - 2026/2029 - Programas, Ações e Metas Versão: Lei										Data: 05/11/2025 Hora:15:25	
Atendidas											
038/A Operação da Política de Proteção e Defesa do Consumidor	14.723.772	15.949.829	17.348.669	18.956.756	66.979.026	Atendimento às Demandas do Consumidor	Unidade	134560	161472	193766	232519
<b>Total Geral</b>	17.468.264	18.726.861	20.192.517	21.808.421	78.196.063						
<b>Total Corrente</b>	15.080.764	16.339.361	17.805.017	19.420.921	68.646.063						
<b>Total Capital</b>	2.387.500	2.387.500	2.387.500	2.387.500	9.550.000						

Total da Unidade Gestora					
	2026	2027	2028	2029	Total Período
<b>Geral</b>	17.468.264	18.726.861	20.192.517	21.808.421	78.196.063
<b>Corrente</b>	15.080.764	16.339.361	17.805.017	19.420.921	68.646.063
<b>Capital</b>	2.387.500	2.387.500	2.387.500	2.387.500	9.550.000

PREFEITURA MUNICIPAL DE CAMPINAS Plano PluriAnual - 2026/2029 - Programas, Ações e Metas Versão: Lei										Data: 05/11/2025 Hora:15:25		
Unidade Gestora: 051000      SECRETARIA MUNICIPAL FINANÇAS												
Diretriz 2    Desenvolvimento Econômico                      Programa 006 Modernização e Aperfeiçoamento da Gestão Fiscal e Financeira Municipal												
Objetivo Fortalecer e Modernizar os Processos de Gestão Fiscal e Financeira Municipal Por Meio do Aperfeiçoamento Técnico e Administrativo, Promovendo Maior Eficiência, Transparência e Sustentabilidade na Administração Dos Recursos Públicos												
Justificativa A Gestão Pública Municipal Enfrenta Desafios Crescentes Relacionados à Complexidade Das Normas Fiscais, Orçamentárias e Contábeis, Além da Necessidade Constante de Eficiência no Uso Dos Recursos Públicos. Nesse Contexto, Torna-Se Essencial Promover o Aprimoramento Técnico Das Áreas Operacionais da Administração Municipal, Com Foco na Melhoria da Arrecadação Tributária, Controle Financeiro, Contabilidade Pública e Suporte Administrativo. O Programa Visa Atender a Essas Demandas, Contribuindo Para o Fortalecimento da Governança Local, a Sustentabilidade Fiscal e a Melhor Prestação de Serviços Públicos à População.												
ODS    1 - ERRADICAÇÃO DA POBREZA                                      Metas ODS    10.4 - ADOTAR POLÍTICAS, ESPECIALMENTE FISCAL, SALARIAL E DE PROTEÇÃO SOCIAL, E ALCANÇAR PROGRESSIVAMENTE UMA MAIOR IGUALDADE 10 - REDUÇÃO DAS DESIGUALDADES                                      16.6 - DESENVOLVER INSTITUIÇÕES EFICAZES, RESPONSÁVEIS E TRANSPARENTES EM TODOS OS NÍVEIS 16 - PAZ, JUSTIÇA E INSTITUIÇÕES EFICAZES                                      1.6 - GARANTIR UMA MOBILIZAÇÃO SIGNIFICATIVA DE RECURSOS A PARTIR DE UMA VARIEDADE DE FONTES, INCLUSIVE POR MEIO DO REFORÇO DA COOPERAÇÃO PARA O DESENVOLVIMENTO, PARA PROPORCIONAR MEIOS ADEQUADOS E PREVISÍVEIS PARA QUE OS PAÍSES EM DESENVOLVIMENTO, EM PARTICULAR												
IndicadorMetodologiaPeriodic.Data ApuFonteUnidadeAtual2026202720282029												
01006 Pontualidade na Entrega de Documentos Contábeis e Orçamentários(documentos contábeis e orçamentários entregues tempestivamente / documentos contábeis orçamentários entregues)Anual31/01/2025Departamento de contabilidade e orçamento - decor/smf/pmcPercentual95%97,5%97,5%97,5%97,5%												
02006 Incremento no Valor Nominal Dos Lançamentos Tributários (Iptu + Issqn)(lançamento ano corrente - lançamento ano anterior) / lançamento ano anteriorAnual31/01/2025Departamento de receitas imobiliárias - dri/smf e departamento de receitas mobiliárias - drm/smfPercentual9,44%8,80%8,57%9,22%1,89%												
META												
Ação / TpNome Ação2026202720282029Total PPAProdutoUnidade2026202720282029												
039/P Modernização Das Instalações Físicas Das Secretaria Municipal de Finanças (Pmat)00700.000700.0001.400.000Espaços ModernizadosUnidade0011												
040/P Modernização Das Instalações Físicas Das Secretaria Municipal de Finanças31.20000031.200Espaços ModernizadosUnidade2000												
041/P Modernização da Infraestrutura Tecnológica (Pmat)640.000000640.000Sistemas ImplantadosUnidade2000												
042/P Modernização da Infraestrutura Tecnológica120.000000120.000Sistemas ImplantadosUnidade1000												
043/A Suporte Administrativo, Gerencial e Técnico às Áreas Operacionais48.040.11752.248.41855.734.81360.039.939216.063.287Áreas Operacionais AtendidasUnidade6666												
044/A Realização da Progressão Funcional Dos Servidores da Carreira Tributária7.670.1842.455.880702.609612.19911.440.872Servidores PromovidosUnidade156573630												
Plano PluriAnual - 2026/2029 - Programas, Ações e Metas - Página 12 de 128.												



<b>PREFEITURA MUNICIPAL DE CAMPINAS</b>										Data: 05/11/2025	
Plano PluriAnual - 2026/2029 - Programas, Ações e Metas										Hora:15:25	
Versão: Lei											
056/A Operação Administrativa de Gestão de Pessoas	41.119.071	43.961.841	48.688.301	56.063.116	189.832.329	Ocupacionais em Dia Obrigações Relativas à Folha de Pagamento Cumpridas	Unidade	27	27	27	27
057/P Implementação do Sistema rh Prime	11.269.879	6.489.197	0	0	17.759.076	Sistema de rh Implementado e em Operação Plena	Unidade	1	1	0	0
058/P Revisão Plano de Cargos, Carreiras e Vencimentos	1.288.712	725.120	875.797	708.853	3.598.482	Revisão Implementada	Unidade	132	132	132	132
059/A Gestão de Benefícios Aos Servidores	11.524.669	11.985.656	12.465.082	12.963.685	48.939.092	Benefícios Concedidos Aos Servidores	Unidade	25	25	25	25
060/P Transformação Digital e Aperfeiçoamento do Processo de Gestão de Pessoas	3.752.575	3.752.575	3.752.575	3.752.575	15.010.300	Ações de Melhorias Digitais do Processo de Gestão de Pessoas	Unidade	7	7	7	7
061/P Oferecimento de Oportunidade de Estágio Remunerado	43.443	45.615	47.896	50.291	187.245	Estudante Realizando Estágio	Unidade	3	3	3	3
062/P Reforma Das Instalações Físicas da Secretaria	25.000	150.000	0	0	175.000	Andar Reformado	Unidade	1	1	0	0
Total Geral		80.814.714	76.881.918	75.847.996	84.074.141	317.618.769					
Total Corrente		79.110.774	76.763.168	75.829.246	84.055.391	315.758.579					
Total Capital		1.703.940	118.750	18.750	18.750	1.860.190					

Total da Unidade Gestora					
	2026	2027	2028	2029	Total Período
Geral	80.814.714	76.881.918	75.847.996	84.074.141	317.618.769
Corrente	79.110.774	76.763.168	75.829.246	84.055.391	315.758.579
Capital	1.703.940	118.750	18.750	18.750	1.860.190

<

Data: 05/11/2025  
Hora: 15:25

Total da Unidade Gestora					
	2026	2027	2028	2029	Total Período
<b>Geral</b>	6.737.000	6.737.000	6.737.000	6.737.000	26.948.000
<b>Corrente</b>	6.722.000	6.722.000	6.722.000	6.722.000	26.888.000
<b>Capital</b>	15.000	15.000	15.000	15.000	60.000

**Data: 05/11/2025**  
**Hora: 15:25**

Diretriz 1	Qualidade de Vida	Programa 010 Educação Infantil - Todos na Escola
Objetivo	Ampliar o Acesso à Educação Infantil Com Qualidade, Equidade e Inclusão, Por Meio da Expansão de Vagas em Creche e Pré-Escola, da Valorização Dos Profissionais da Área, do Fortalecimento Da Educação Especial e da Oferta de Serviços de Apoio (Transporte, Alimentação, Parcerias e Atividades Culturais), Garantindo o Desenvolvimento Integral Das Crianças de 0 a 5 Anos no Município de Campinas.	
Justificativa	A Garantia do Acesso Universal à Educação Infantil de Qualidade é um Direito Constitucional e um Dever do Estado, Fundamental Para o Desenvolvimento Integral da Criança de 0 a 5 Anos. em Campinas, Apesar Dos Avanços, Ainda Existem Desafios Relacionados à Ampliação da Oferta de Vagas em Creches e Pré-Escolas, ao Atendimento Adequado de Crianças Com Deficiência, ao Fortalecimento da Formação Dos Profissionais da Educação Infantil, e à Promoção de Uma Escola Inclusiva, Diversa e Acolhedora. Além Disso, a Oferta de Serviços Complementares Como Alimentação Escolar, Transporte e Parcerias Com o Terceiro Setor é Essencial Para Garantir o Acesso, a Permanência e o Bem-Estar Das Crianças, Especialmente Dasquelas em Situação de Vulnerabilidade Social. Assim, Este Programa Integra Ações de Expansão de Vagas, Formação Docente, Infraestrutura e Serviços de Apoio Com Foco na Equidade e Qualidade da Educação Infantil.	
ODS	4- EDUCAÇÃO DE QUALIDADE	<p><b>Metas ODS</b></p> <p>4.2 - ATÉ 2030, GARANTIR QUE TODOS AS MENINAS E MENINOS TENHAM ACESSO A UM DESENVOLVIMENTO DE QUALIDADE NA PRIMEIRA INFÂNCIA, CUIDADOS E EDUCAÇÃO PRÉ-ESCOLAR, DE MODO QUE ELES ESTEJAM PRONTOS PARA O ENSINO PRIMÁRIO</p> <p>4.7 - ATÉ 2030, GARANTIR QUE TODOS OS ALUNOS ADQUIRAM CONHECIMENTOS E HABILIDADES NECESSÁRIAS PARA PROMOVER O DESENVOLVIMENTO SUSTENTÁVEL, INCLUSIVE, ENTRE OUTROS, POR MEIO DA EDUCAÇÃO PARA O DESENVOLVIMENTO SUSTENTÁVEL E ESTILOS DE VIDA SUSTENTÁVEIS, DIREITOS</p> <p>4.5 - ATÉ 2030, ELIMINAR AS DISPARIDADES DE GÊNERO NA EDUCAÇÃO E GARANTIR A IGUALDADE DE ACESSO À EDUCAÇÃO PARA TODOS OS NÍVEIS DE EDUCAÇÃO E FORMAÇÃO PROFISSIONAL PARA OS MAIS VULNERÁVEIS, INCLUINDO AS PESSOAS COM DEFICIÊNCIA, POVOS INDÍGENAS E AS CRIANÇAS EM SITUAÇÃO DE VU</p>

Indicador		Metodologia		Periodic.	Data Apu.	Fonte		Unidade	Atual	2026	2027	2028	2029
01010	Taxa Formações Concluídas Pelos Profissionais	Percentual de formações continuadas concluídas, ofertadas pela secretária municipal de educação	Anual	30/06/2025		Coordenadoria departamental de formações do departamento pedagógico		Percentual	83%	84%	86%	88%	90%
02010	Taxa de Atendimento na Educação Infantil - Creche	Proporção de crianças de 0 a 3 anos matriculadas na educação infantil em relação ao total da demanda manifesta	Anual	30/06/2025		Sistema íntegro acadêmico		Percentual	89%	93%	98%	100%	100%
03010	Taxa de Atendimento na Educação Infantil - Pré-Escola	Proporção de crianças de 4 a 5 anos matriculadas na educação infantil em relação ao total da demanda manifesta	Anual	30/06/2025		Sistema íntegro acadêmico		Percentual	100%	100%	100%	100%	100%
04010	Relação Entre o Número de Profissionais Qualificados Para Atuar Com Educação Inclusiva e Quantidade de Alunos da Educação Especial	Razão entre o número de profissionais qualificados para atuar com educação inclusiva por quantidade de alunos da educação especial	Anual	30/06/2025		Sistema íntegro acadêmico		Percentual	29,48%	30,50%	31,52%	32,53%	33,55%
META													
Ação / Tr	Nome Ação	2026	2027	2028	2029	Total PPA	Produto	Unidade	2026	2027	2028	2029	
067/P	Manutenção, Serviços e Reformas de Pequeno e Médio Porte de Unidades Educacionais	55.854.740	58.647.477	61.579.851	64.658.844	240.740.912	Ordens de Serviços Atendidas	Unidade	3061	3061	3061	3061	
074/P	Obras de Reforma e Ampliação de Unidades Educacionais	8.775.000	8.775.000	8.775.000	8.775.000	35.100.000	Projetos Realizados	Unidade	21	32	32	26	
075/A	Disponibilização de Vagas em Creche	462.120.166	492.172.132	518.170.092	547.895.172	2.020.357.565	Vagas Ofertadas em Creches	Unidade	17370	17370	17470	17470	
077/A	Formações Continuadas e Eventos Educacionais Para os Profissionais da	5.857.938	6.640.835	6.972.877	7.321.522	26.793.172	Vagas em Formações	Unidade	23265	23265	23265	23265	

PREFEITURA MUNICIPAL DE CAMPINAS										Data: 05/11/2025 Hora:15:25			
Plano PluriAnual - 2026/2029 - Programas, Ações e Metas													
Versão: Lei													
Educação						Ofertadas							
078/A Fornecimento de Alimentação Escolar	191.351.733	200.261.737	207.942.552	212.199.941	811.755.963	Refeições Fornecidas	Unidade	32679992	32901552	33233890	33677009		
079/A Contratação de Servidores Para a Secretaria/Órgão	14.638.980	6.273.849	6.273.849	7.273.849	34.460.527	Servidores Contratados	Unidade	118	55	55	62		
081/A Serviço de Atendimento Educacional Especializado Para Educação Especial	17.802.405	18.692.525	19.627.151	20.608.509	76.730.590	Alunos da Educação Especial Atendidos	Unidade	1377	1377	1377	1377		
082/A Parcerias Com Terceiro Setor	106.198.050	111.507.953	117.083.350	122.937.517	457.726.870	Vagas Ofertadas em Parceria Com Terceiro Setor	Unidade	8612	8612	8612	8612		
084/A Fornecimento de Transporte Escolar	78.890.699	82.835.234	86.976.996	91.325.846	340.028.775	Alunos Com Demanda Atendidos Pelo Transporte	Unidade	5875	6000	6150	6330		
086/A Disponibilização de Vagas em Pré-Escola	633.508.487	658.138.194	685.078.623	720.731.861	2.697.457.165	Vagas Ofertadas em Pré-Escola	Unidade	24000	24000	24100	24100		
088/P Revisão do Plano de Cargos e Carreiras	5.993.789	50.000	50.000	50.000	6.143.789	Unidades Gestoras Atendidas	Unidade	1	1	1	1		
089/A Realização da Progressão Funcional Dos Servidores da Educação	7.002.943	7.273.985	7.464.440	7.770.223	29.511.591	Servidores Promovidos	Unidade	521	521	521	521		
090/P Construção de Unidades Educacionais	10.200.000	14.800.000	14.600.000	10.200.000	49.800.000	Unidades Educacionais Construídas	Unidade	1	0	1	1		
Total Geral		1.598.194.93	1.666.068.921	1.740.594.781	1.821.748.28	6.826.606.919							
Total Corrente		1.530.604.46	1.599.249.439	1.676.213.973	1.754.701.54	6.560.769.426							
Total Capital		67.590.465	66.819.482	64.380.808	67.046.738	265.837.493							

<div>PREFEITURA MUNICIPAL DE CAMPINAS</div> <div>Plano PluriAnual - 2026/2029 - Programas, Ações e Metas</div> <div>Versão: Lei</div>													<div>Data: 05/11/2025</div> <div>Hora: 15:25</div>		
Diretriz 1    Qualidade de Vida    Programa 011 Ensino Fundamental e Eja - Educação Que Transforma															
Objetivo    Promover o Acesso, Permanência e Aprendizagem Dos Estudantes do Ensino Fundamental, Com Foco na Qualidade da Educação, na Inclusão de Alunos Com Deficiência, no Atendimento de Jovens e Adultos, na Valorização Dos Profissionais e na Promoção da Equidade, Por Meio da Oferta de Serviços de Apoio, Formação e Ações Que Integrem Cultura, Diversidade e Cidadania.															
Justificativa    A Oferta de um Ensino Fundamental de Qualidade, Inclusivo, Equitativo e Com Acesso Universal é um Dos Pilares da Educação Básica Brasileira. em Campinas, a Rede Municipal de Ensino Fundamental Atende Milhares de Estudantes Dos Anos Iniciais e Finais, Enfrentando Desafios Relacionados à Evasão Escolar, Distorção Idade-Série, Inclusão de Alunos Com Deficiência, Além da Necessidade de Ampliação do Acesso ao Ensino em Tempo Integral e Fortalecimento da Educação de Jovens e Adultos (Eja) Para Garantir o Direito à Aprendizagem Aqueles Que Não Tiveram Acesso em Tempo Regular. Além Disso, o Fornecimento de Alimentação e Transporte Escolar, a Valorização Dos Profissionais da Educação, e o Estímulo à Cultura e à Diversidade São Fatores Essenciais Para Promover o Bem-Estar, a Permanência e o Desenvolvimento Integral Dos Estudantes.															
ODS 4 - EDUCAÇÃO DE QUALIDADE    Metas ODS    4.1- ATÉ 2030, GARANTIR QUE TODAS AS MENINAS E MENINOS COMPLETEM O ENSINO PRIMÁRIO E SECUNDÁRIO LIVRE, EQUITATIVO E DE QUALIDADE, QUE CONDUZA A RESULTADOS DE APRENDIZAGEM RELEVANTES E EFICAZES 4.3 - ATÉ 2030, ASSEGURAR A IGUALDADE DE ACESSO PARA TODOS OS HOMENS E MULHERES À EDUCAÇÃO TÉCNICA, PROFISSIONAL E SUPERIOR DE QUALIDADE, A PREÇOS ACESSÍVEIS, INCLUINDO UNIVERSIDADE 4.6 - ATÉ 2030, GARANTIR QUE TODOS OS JOVENS E UMA SUBSTANCIAL PROPORÇÃO DOS ADULTOS, HOMENS E MULHERES ESTEJAM ALFABETIZADOS E TENHAM ADQUIRIDO O CONHECIMENTO BÁSICO DE MATEMÁTICA 4.5 - ATÉ 2030, ELIMINAR AS DISPARIDADES DE GÊNERO NA EDUCAÇÃO E GARANTIR A IGUALDADE DE ACESSO A TODOS OS NÍVEIS DE EDUCAÇÃO E FORMAÇÃO PROFISSIONAL PARA OS MAIS VULNERÁVEIS, INCLUINDO AS PESSOAS COM DEFICIÊNCIA, POVOS INDÍGENAS E AS CRIANÇAS EM SITUAÇÃO DE VU 4.4- ATÉ 2030, AUMENTAR SUBSTANCIALMENTE O NÚMERO DE JOVENS E ADULTOS QUE TENHAM HABILIDADES RELEVANTES, INCLUSIVE COMPETÊNCIAS TÉCNICAS E PROFISSIONAIS, PARA EMPREGO, TRABALHO DECENTE E EMPREENDEDORISMO															
Indicador		Metodologia		Periodic.	Data Apu.	Fonte		Unidade	Atual	2026	2027	2028	2029		
01011 Ideb Fundamental (Anos Finais)		Mede a qualidade do ensino nos anos finais (6º ao 9º ano) do ensino fundamental, com base no desempenho em avaliações - bianual		Anual	31/12/2023	Inep / ministério da educação (mec)		Unidade	5,00	5,80	5,80	5,80	5,80		
02011 Taxa de Escolas em Ensino Fundamental Integral		Proporção de escolas em tempo integral no ensino fundamental em relação ao total de escolas de ensino fundamental.		Anual	30/06/2025	Sistema integre acadêmico		Percentual	20%	20%	20%	46,67%	64,44%		
03011 Ideb Fundamental (Anos Iniciais)		Mede a qualidade do ensino nos anos iniciais (1º ao 5º ano) do ensino fundamental, com base no desempenho em avaliações - bianual		Anual	31/12/2023	Inep / ministério da educação (mec)		Unidade	5,60	6,50	6,50	6,50	6,50		
04011 Taxa Formações Concluídas Pelos Profissionais		Percentual de formações continuadas concluídas, ofertadas pela secretaria municipal de educação		Anual	30/06/2025	Coordenadoria departamental de formações do departamento pedagógico		Percentual	83%	84%	86%	88%	90%		
05011 Taxa de Disponibilização de Vagas em Ensino Fundamental Integral		Proporção de matrículas em tempo integral no ensino fundamental em relação ao total de matrículas na etapa.		Anual	30/06/2025	Sistema integre acadêmico		Percentual	17,31%	17,31%	17,31%	37,17%	50,40%		
06011 Taxa de Disponibilização de Vagas em Eja		Proporção de vagas ofertadas na eja em relação à população em idade compatível com o público-alvo (acima de 15 anos sem ensino fundamental ou médio).		Anual	30/06/2025	Sistema integre acadêmico		Percentual	54%	54%	58%	60%	62%		
07011 Relação Entre o Número de Profissionais Qualificados Para Atuar Com Educação Inclusiva e Quantidade de Alunos da Educação Especial		Razão entre o número de profissionais qualificados para atuar com educação inclusiva por quantidade de alunos da educação especial		Anual	30/06/2025	Sistema integre acadêmico		Percentual	35,22%	36,48%	37,74%	38,99%	40,25%		
									META						
Ação / TP	Nome Ação	2026	2027	2028	2029	Total PPA	Produto	Unidade	2026	2027	2028	2029			
066/P	Manutenção, Serviços e Reformas de Pequeno e Médio Porte de Unidades Educacionais	29.745.260	31.232.523	32.794.150	34.433.857	128.205.790	Reformas e Ampliações Realizadas	Unidade	629	629	629	629			



Total da Unidade Gestora					
	2026	2027	2028	2029	Total Período
<b>Geral</b>	2.490.861.154	2.601.771.344	2.718.783.688	2.843.077.347	10.654.493.533
<b>Corrente</b>	2.274.326.578	2.387.662.793	2.500.099.912	2.621.626.095	9.783.715.368
<b>Capital</b>	216.534.576	214.108.561	218.683.776	221.451.252	870.778.165

Plano PluriAnual - 2026/2029 - Programas, Ações e Metas - Página 22 de 128.

PREFEITURA MUNICIPAL DE CAMPINAS							Data: 05/11/2025						
Plano PluriAnual - 2026/2029 - Programas, Ações e Metas							Hora:15:25						
Versão: Lei													
Atividades Para a Garantia de Acesso à Assistência a Saúde							Assistenciais e Administrativas em Operação						
100/P	Construção e Ampliação Das Unidades Envolvidas na Assistencia a Saúde	29.308.016	2.824.737	3.782.589	57.139.212	93.054.554	Número de Obras em Unidades Assistenciais e Administrativas em Fase de Construção	Unidade	5	7	5	13	

PREFEITURA MUNICIPAL DE CAMPINAS

Plano PluriAnual - 2026/2029 - Programas, Ações e Metas

Versão: Lei

Data: 05/11/2025

Hora:15:25

Diretriz 1

Qualidade de Vida

Programa 013

Gestao e Desenvolvimento de Pessoas no Sus Campinas

Objetivo

Fortalecer as Ações de Gestão do Trabalho no Sus, Regulando e Ordenando o Trabalho em Saúde Para as Necessidades do Sus Campinas, Através da Qualificação e Valorização os Trabalhadores.

Justificativa

A Gestão e Desenvolvimento de Pessoas no Sus Campinas é um Pilar Estratégico Essencial Para Garantir a Qualidade e a Sustentabilidade Dos Serviços de Saúde Oferecidos à População. Ela Envolve Não Apenas o Recrutamento e Capacitação, Mas Também a Motivação, Valorização e Retenção Dos Profissionais. Sem Uma Gestão Eficiente, o Sus Não Consegue Operar Com Excelência. é Por Meio de Profissionais Bem Preparados, Valorizados e Integrados Que se Constrói um Sistema Público de Saúde Forte, Eficiente e Humanizado.

ODS 3 - SAÚDE E BEM-ESTAR

Metas ODS

3.e- AUMENTAR SUBSTANCIALMENTE O FINANCIAMENTO DA SAÚDE E O RECRUTAMENTO, DESENVOLVIMENTO E FORMAÇÃO, E RETENÇÃO DO PESSOAL DE SAÚDE NOS PAÍSES EM DESENVOLVIMENTO, ESPECIALMENTE NOS PAÍSES MENOS DESENVOLVIDOS E NOS PEQUENOS ESTADOS INSULARES EM DESENVOLVIMENTO

Indicador	Metodologia	Periodic.	Data Apu.	Fonte	Unidade	Atual	2026	2027	2028	2029
01013 Carga Horária de Qualificacao de Servidores da Saúde (Horas/Ano)	Carga horária de qualificação de servidores da saúde (horas/ano)	Anual	31/03/2025	Escola de saúde pública / relatório anual de treinamentos	Horas	1500	1500	1500	1500	1500

Ação / TP	Nome Ação	2026	2027	2028	2029	Total PPA	Produto	Unidade	2026	2027	2028	2029
092/A	Manutenção da Folha (Camprev, Encargos Trabalhistas, He), Benefícios (Vale Alimentação e Medicamentos).	1.176.488.992	1.274.994.773	1.408.988.103	1.571.671.723	5.432.143.591	Servidores Remunerados	Percentual	100,00%	100,00%	100,00%	100,00%
098/A	Manutenção do Processo de Progressão Funcional	11.760.622	12.349.396	12.966.920	14.580.260	51.657.198	Servidores Promovidos	Percentual	100,00%	100,00%	100,00%	100,00%
099/P	Contratar Servidores Por Concurso Público Para Manter e Ampliar a Assistência a Saúde.	8.228.000	8.721.680	9.244.981	9.799.680	35.994.341	Servidores Concursados	Unidade	315	225	90	0
349/P	Revisão do Plano de Cargos e Carreiras do Servidor	26.627.494	14.867.930	19.117.090	13.528.060	74.140.574	Plano de Cargos e Carreiras Implementados	Unidade	1	1	1	1

Total Geral	1.223.105.10	1.310.933.779	1.450.317.094	1.609.579.72	5.593.935.704
Total Corrente	1.223.105.10	1.310.933.779	1.450.317.094	1.609.579.72	5.593.935.704
Total Capital	0	0	0	0	0

</

PREFEITURA MUNICIPAL DE CAMPINAS

Plano PluriAnual - 2026/2029 - Programas, Ações e Metas

Versão: Lei

Data: 05/11/2025

Hora:15:25

Diretriz 1

Qualidade de Vida

Programa 015

Complementariedade da Assistência a Saúde

Objetivo

Qualificar a Política de Atenção Especializada, Ambulatorial e Hospitalar, Saúde Mental e Serviços Dos Urgência/Emergência, no Âmbito do Sus, Com Vistas à Qualificação do Acesso, Mediante Parcerias Com o Terceiro Setor.

Justificativa

O Terceiro Setor na Saúde Desempenha um Papel Relevante na Gestão Pública, Especialmente em Contextos Como o do Sus Campinas, Onde há Desafios Estruturais e Limitações de Recursos.  
O Terceiro Setor é Uma Ferramenta Estratégica Para Fortalecer o Sus. Sua Atuação Permite Ampliar o Acesso, Melhorar a Qualidade Dos Serviços e Promover Uma Gestão Mais Eficiente e Humanizada Através de Parcerias Bem Estruturadas, Controle Rigoroso e Alinhamento Com os Princípios do Serviço Público.

ODS 3 - SAÚDE E BEM-ESTAR

Metas ODS

3.4 - ATÉ 2030, REDUZIR EM UM TERÇO A MORTALIDADE PREMATURA POR DOENÇAS NÃO TRANSMISSÍVEIS VIA PREVENÇÃO E TRATAMENTO, E PROMOVER A SAÚDE MENTAL E O BEM-ESTAR  
3.2 - ATÉ 2030, ACABAR COM AS MORTES EVITÁVEIS DE RECIEM-NASCIDOS E CRIANÇAS MENORES DE 5 ANOS, COM TODOS OS PAÍSES OBJETIVANDO REDUZIR A MORTALIDADE NEONATAL PARA PELO MENOS 12 POR 1.000 NASCIDOS VIVOS E A MORTALIDADE DE CRIANÇAS MENORES DE 5 ANOS PARA PELO MEN  
3.1 - ATÉ 2030, REDUZIR A TAXA DE MORTALIDADE MATERNA GLOBAL PARA MENOS DE 70 MORTES POR 100.000 NASCIDOS VIVOS

Indicador		Metodologia	Periodic.	Data Apu.	Fonte	Unidade	Atual	2026	2027	2028	2029
01015	Proporção Dos Procedimentos de Média Complexidade	Razão entre procedimentos ambulatoriais selecionados de média complexidade para residentes e população de mesma residência. (d2o1m1i01)	Anual	31/03/2025	Plano municipal de saúde 2026-2029 e relatório anual de gestão	Unidade	2,14	2,19	2,24	2,29	2,34
02015	Porporcao Das Internações Clínico-Cirúrgicas de Alta Complexidade	Razão entre internações clínico-cirúrgicas selecionadas de alta complexidade de residentes e população de mesma residência (d2o1m07i07)	Anual	31/03/2025	Plano municipal de saúde 2026-2029 e relatório anual de gestão	Unidade	3,22	3,27	3,32	3,37	3,42
03015	Proporcao Dos Procedimentos de Alta Complexidade	Razão entre procedimentos ambulatoriais selecionados de alta complexidade para residentes e população de mesma residência (d2o1m05i05)	Anual	31/03/2025	Plano municipal de saúde 2026-2029 e relatório anual de gestão	Unidade	10,24	10,29	10,34	10,39	10,44
04015	Porporcao Das Internações Clínico-Cirúrgicas de Média Complexidade	Razão entre internacoes clínico-cirúrgicas selecionadas de média complexidade de residentes e populacao de mesma residencia (d2o1m06i06)	Anual	31/03/2025	Plano municipal de saúde 2026-2029 e relatório anual de gestão	Unidade	3,18	3,23	3,28	3,33	3,38

Ação / Tr	Nome Ação	2026	2027	2028	2029	Total PPA	META					
							Produto	Unidade	2026	2027	2028	2029
096/P	Atualização da Infraestrutura do Terceiro Setor Para Ampliar E/Ou Qualificar a Assistencia ao Usuário Sus	50.000.000	53.000.000	56.180.000	59.550.800	218.730.800	Percentual de Recursos Executados em Relação ao Total de Recursos Disponibilizados	Unidade	80	80	80	80
097/A	Formalização e Operacionalização de Parcerias Com o Terceiro Setor - Para Assistencia Complementar ao Usuário Sus	589.283.087	593.842.704	621.470.832	651.829.372	2.456.425.995	Número de Entidades Contratualizadas	Unidade	15	15	15	15

**PREFEITURA MUNICIPAL DE CAMPINAS**

Plano PluriAnual - 2026/2029 - Programas, Ações e Metas

Versão: Lei

Data: 05/11/2025

Hora: 15:25

<b>Total Geral</b>	639.283.087	646.842.704	677.650.832	711.380.172	2.675.156.799
<b>Total Corrente</b>	589.283.087	593.842.704	621.470.832	651.829.372	2.456.425.999
<b>Total Capital</b>	50.000.000	53.000.000	56.180.000	59.550.800	218.730.800

Total da Unidade Gestora					
	2026	2027	2028	2029	Total Período
<b>Geral</b>	2.174.928.888	2.274.992.987	2.459.646.427	2.737.268.747	9.646.837.049
<b>Corrente</b>	2.086.453.749	2.208.206.927	2.388.378.147	2.607.932.280	9.290.971.103
<b>Capital</b>	88.475.139	66.786.060	71.268.280	129.336.467	355.865.946

Plano PluriAnual - 2026/2029 - Programas, Ações e Metas - Página 27 de 128.

**PREFEITURA MUNICIPAL DE CAMPINAS**

Plano PluriAnual - 2026/2029 - Programas, Ações e Metas

Versão: Lei

Data: 05/11/2025

Hora: 15:25

---

**Unidade Gestora: 091100      SECRETARIA MUNICIPAL DE DESENVOLVIMENTO E ASSISTÊNCIA SOCIAL**

---

<b>Diretriz 1</b>	Qualidade de Vida	<b>Programa 016</b> Segurança Alimentar, Direitos Humanos e Gestão da Smdas
<b>Objetivo</b>	Fortalecer a Capacidade Institucional e Administrativa da Secretaria Municipal de Desenvolvimento e Assistência Social, Por Meio do Aprimoramento da Gestão Orçamentária, de Pessoal, Planejamento, Monitoramento, Avaliação e Articulação Intersectorial, Garantindo a Efetividade Das Políticas Públicas de Assistência Social, Segurança Alimentar e Nutricional, Direitos Humanos e Pessoa Com Deficiência no Município.	
<b>Justificativa</b>	A Gestão Eficaz da Política de Assistência Social Depende Diretamente da Estrutura Organizacional, da Alocação Adequada de Recursos Humanos e Financeiros, da Qualificação Das Equipes Técnicas e da Articulação Entre os Diferentes Setores da Administração Pública. o Aprimoramento Contínuo da Gestão da Secretaria é Essencial Para Assegurar a Implementação, Monitoramento e Avaliação Das Ações, Programas, Serviços e Benefícios Socioassistenciais de Forma Integrada, Eficiente e Com Controle Social. Além Disso, Uma Gestão Estruturada Contribui Para o Fortalecimento Das Políticas Públicas no Território e a Garantia de Direitos à População em Situação de Vulnerabilidade Social.	
<b>ODS</b>	<b>Metas ODS</b>	1.3 - IMPLEMENTAR, EM NÍVEL NACIONAL, MEDIDAS E SISTEMAS DE PROTEÇÃO SOCIAL ADEQUADOS, PARA TODOS, INCLUINDO PISOS, E ATÉ 2030 Atingir a COBERTURA SUBSTANCIAL DOS POBRES E VULNERÁVEIS 16 - PAZ, JUSTIÇA E INSTITUIÇÕES EFICAZES 17 - PARCERIAS E MEIOS DE IMPLEMENTAÇÃO

Indicador	Metodologia	Periodic.	Data Apu.	Fonte	Unidade	Atual	2026	2027	2028	2029
01016 Número de Famílias Atendidas Pelo Programa NutrIR Campinas	Contagem total de famílias beneficiadas no período	Anual	31/12/2024	Secretaria – dsan	Unidade	6937	7.237	7.537	7.837	8.000
02016 Número de Campanhas de Conscientização Para as Questões de Direitos Humanos e Garantia Dos Direitos da Pessoa Com Deficiência	Contagem total das campanhas realizadas	Anual	31/12/2024	Secretaria - ddhc e dpaipd	Unidade	10	10	10	10	10
03016 Proporção de Famílias Desligadas do Renda Campinas Por Melhoria Das Condições Iniciais de Renda	(famílias desligadas por aumento da renda / total famílias desligadas) x 100	Anual	31/12/2024	Sistema integrado de governança municipal - sigm	Percentual	78%	78%	79%	80%	80%

Ação / Tt	Nome Ação	2026	2027	2028	2029	Total PPA	Produto	Unidade	2026	2027	2028	2029
153/A	Gestão do Programa Juventude Conectada	1.100.000	1.155.000	1.530.000	1.606.500	5.391.500	Formação Profissional Para Jovens, Com Bolsa Auxílio	Unidade	120	120	160	160
154/P	Implantação do Centro de Atenção à Pessoa Idosa Com Reforma e Adequação do Espaço	0	0	300.000	0	300.000	Centro de Atenção à Pessoa Idosa em Funcionamento	Unidade	0	0	1	0
155/A	Gestão Dos Parques Intergeracionais Inclusivos	50.000	300.000	300.000	350.000	1.000.000	Parques Intergeracionais Inclusivos em Funcionamento	Unidade	21	22	22	22
156/A	Gestão do Programa Mão Amiga	800.000	840.000	873.600	917.280	3.430.880	Formação Oferecida às Pessoas em Situação de	Unidade	60	60	60	60

Plano PluriAnual - 2026/2029 - Programas, Ações e Metas - Página 28 de 128.

PREFEITURA MUNICIPAL DE CAMPINAS							Data: 05/11/2025 Hora:15:25					
Plano PluriAnual - 2026/2029 - Programas, Ações e Metas												
Versão: Lei												
157/A	Gestão do Programa de Regularização de Áreas Agrícolas e Fomento à Agricultura Urbana	500.000	554.000	606.000	648.000	2.308.000	Rua, Com Bolsa Auxílio Hortas Cadastradas no Programa de Agricultura Urbana	Unidade	231	308	308	308
158/P	Implantação da Cozinha Comunitária Central e Refeitórios Descentralizados	4.000.000	0	0	0	4.000.000	Cozinha Comunitária Central e Refeitórios Descentralizados - Unidades em Funcionamento	Unidade	1	0	0	0
159/A	Desenvolvimento de Ações da Política de Segurança Alimentar e Nutricional	4.787.765	9.312.974	9.785.019	10.097.952	33.983.710	Ações de Segurança Alimentar e Nutricional Implementadas	Unidade	5	5	5	5
160/P	Revisão do Plano de Cargos e Carreiras	566.639	825.695	1.351.495	1.419.071	4.162.900	Plano de Cargos e Carreiras Implantados	Unidade	1	1	1	1
161/A	Atendimento às Famílias em Situação de Insegurança Alimentar e Nutricional - Programa Nutrir Campinas	11.019.635	11.530.421	13.157.000	13.814.850	49.521.906	Famílias Beneficiadas Com Cartão Alimentação do Programa	Unidade	86844	86844	94044	94044
162/A	Desenvolvimento de Ações Das Políticas Públicas de Direitos Humanos e Cidadania	6.844.978	7.243.281	7.779.951	8.268.009	30.136.219	Ações Implementadas Pelo Departamento de Direitos Humanos e Cidadania	Unidade	17	17	18	18
163/A	Gestão do Programa Renda Campinas	32.000.000	33.280.000	33.771.200	34.416.048	133.467.248	Benefício de Transferência de Renda Concedido	Unidade	15000	15000	15000	15000
164/A	Desenvolvimento de Ações Administrativas e de Manutenção e Suporte às Unidades da Secretaria de Desenvolvimento e Assistência Social e Aos Conselhos Vinculados	45.848.375	48.796.468	52.673.012	54.775.046	202.092.901	Gestão Administrativa da Smdas	Unidade	1	1	1	1
165/A	Realização da Progressão Funcional Dos Servidores da Secretaria	566.488	607.841	655.739	711.215	2.541.283	Evoluções Funcionais Realizadas	Unidade	1	1	1	1
166/A	Desenvolvimento de Ações Dos Serviços de Atendimento à Pessoa Com Deficiência	4.960.265	5.230.554	5.519.911	5.846.557	21.557.287	Ações Implementadas Pelo Departamento de Política, Acessibilidade e Inclusão da Pessoa Com Deficiência	Unidade	5	5	5	5
167/P	Implantação de Espaço Próprio Para o Programa Mão Amiga	0	190.000	0	0	190.000	Espaço Físico Específico Para Funcionamento do Programa Mão Amiga	Unidade	0	1	0	0
Plano PluriAnual - 2026/2029 - Programas, Ações e Metas - Página 29 de 128.												

PREFEITURA MUNICIPAL DE CAMPINAS							Data: 05/11/2025						
Plano PluriAnual - 2026/2029 - Programas, Ações e Metas							Hora:15:25						
Versão: Lei													
168/A	Contratação de Servidores Para a Secretaria	2.665.455	1.239.098	1.025.377	830.532	5.760.462	Número de Vagas Efetivadas	Unidade	1	1	1	1	
Total Geral		115.709.600	121.105.332	129.328.304	133.701.060	499.844.296							
Total Corrente		115.349.600	120.205.332	127.368.304	132.991.060	495.914.296							
Total Capital		360.000	900.000	1.960.000	710.000	3.930.000							
Total da Unidade Gestora													
	2026	2027	2028	2029	Total Período								
Geral	115.709.600	121.105.332	129.328.304	133.701.060	499.844.296								
Corrente	115.349.600	120.205.332	127.368.304	132.991.060	495.914.296								
Capital	360.000	900.000	1.960.000	710.000	3.930.000								

</

Total da Unidade Gestora					
	2026	2027	2028	2029	Total Período
Geral	36.227.500	38.038.875	39.940.818	41.937.860	156.145.053
Corrente	36.027.500	37.828.875	39.720.318	41.706.335	155.283.028
Capital	200.000	210.000	220.500	231.525	862.025

Plano PluriAnual - 2026/2029 - Programas, Ações e Metas - Página 31 de 128.

</

PREFEITURA MUNICIPAL DE CAMPINAS												Data: 05/11/2025	
Plano PluriAnual - 2026/2029 - Programas, Ações e Metas												Hora:15:25	
Versão: Lei													
Vulnerabilidade Social						Acesso e Manutenção de Benefícios Sociais							
172/P Implantação do Programa Morar Primeiro	0	3.200.000	0	0	3.200.000	Oferta de Moradia Permanente ou Por Longo Período e Acompanhamento Técnico Para Pessoas em Situação de Rua.	Unidade	0	1	0	0		
173/P Implantação de Novo Creas	0	1.000.000	0	0	1.000.000	Creas em Funcionamento	Unidade	0	1	0	0		
174/A Realização da Progressão Funcional Dos Servidores da Assistência Social	664.055	684.556	701.086	712.807	2.762.504	Evoluções Funcionais Realizadas	Unidade	1	1	1	1		
175/A Contratação de Servidores Para a Secretaria	2.100.000	1.600.000	1.000.000	700.000	5.400.000	Contratação de Servidores Realizada	Unidade	1	1	1	1		
176/P Revisão do Plano de Cargos e Carreiras	765.654	1.115.695	1.826.168	1.917.476	5.624.993	Plano de Cargos e Carreiras Implementado	Unidade	1	1	1	1		
177/P Construção da Sede Dos Cras	0	0	2.000.000	2.000.000	4.000.000	Instalações Novas, Adequadas Para o Atendimento às Famílias e Pessoas em Situação de Vulnerabilidade, em Seu Território de Moradia.	Unidade	0	0	1	1		
178/A Desenvolvimento de Ações da Proteção Social Especial de Média Complexidade	66.514.146	70.101.886	73.416.987	77.522.273	287.555.292	Atendimento às Famílias e Pessoas em Situação de Vulnerabilidade, Riscos Pessoais e Sociais e Violações de Direitos, Nos Serviços da Proteção Social Especial de Média Complexidade.	Unidade	4765	4885	4885	4885		
179/A Desenvolvimento de Ações de Gestão do Suas	9.930.772	10.553.473	11.187.024	11.890.318	43.561.587	Ferramentas de Vigilância Socioassistencial Para Gestão do Suas	Unidade	11	12	13	14		
180/P Implantação de Novo Das	0	430.000	0	0	430.000	Distrito de Assistência Social Implantados	Unidade	0	1	0	0		
181/A Desenvolvimento Das Ações do Conselho Municipal de Assistência Social - Cmas	110.000	110.000	110.000	110.000	440.000	Conselho Municipal de Assistência Social em Funcionamento	Unidade	1	1	1	1		
182/A Operação Dos Postos do Cadastro Único e	8.060.000	8.600.000	9.008.000	9.787.150	35.455.150	Famílias Atendidas, Com	Unidade	187797	188614	189431	190248		
Plano PluriAnual - 2026/2029 - Programas, Ações e Metas - Página 33 de 128.													

PREFEITURA MUNICIPAL DE CAMPINAS										Data: 05/11/2025																															
Plano PluriAnual - 2026/2029 - Programas, Ações e Metas										Hora:15:25																															
Versão: Lei																																									
Gestão Dos Benefícios de Transferência de Renda						Inclusão ou Atualização Das Informações no Cadastro Único Para Programas Sociais e Beneficiários Atendidos Nos Programas de Transferência de Renda																																			
183/A Gestão e Pagamento Dos Benefícios Eventuais Municipais	2.370.000	2.581.000	2.716.170	2.815.704	10.482.874	Auxílios Temporários Prestados às Pessoas e Famílias em Situação de Vulnerabilidade Social Efetivados	Unidade	3210	3560	3920	4260																														
184/P Implantação de Novo Cras	0	0	1.000.000	1.000.000	2.000.000	Cras em Funcionamento	Unidade	0	0	1	1																														
185/A Desenvolvimento de Ações da Proteção Social Básica	104.934.707	110.364.567	116.302.512	122.756.737	454.358.523	Atendimento às Famílias e Pessoas em Situação de Vulnerabilidade, Nos Serviços da Proteção Social Básica	Unidade	67692	70426	72426	72426																														
<table><tr><td>Total Geral</td><td>289.879.608</td><td>315.510.295</td><td>338.536.919</td><td>368.093.939</td><td>1.312.020.761</td></tr><tr><td>Total Corrente</td><td>289.389.608</td><td>314.330.295</td><td>335.656.919</td><td>365.173.939</td><td>1.304.550.761</td></tr><tr><td>Total Capital</td><td>490.000</td><td>1.180.000</td><td>2.880.000</td><td>2.920.000</td><td>7.470.000</td></tr></table>												Total Geral	289.879.608	315.510.295	338.536.919	368.093.939	1.312.020.761	Total Corrente	289.389.608	314.330.295	335.656.919	365.173.939	1.304.550.761	Total Capital	490.000	1.180.000	2.880.000	2.920.000	7.470.000												
Total Geral	289.879.608	315.510.295	338.536.919	368.093.939	1.312.020.761																																				
Total Corrente	289.389.608	314.330.295	335.656.919	365.173.939	1.304.550.761																																				
Total Capital	490.000	1.180.000	2.880.000	2.920.000	7.470.000																																				
<table><tr><th colspan="6">Total da Unidade Gestora</th></tr><tr><th></th><th>2026</th><th>2027</th><th>2028</th><th>2029</th><th>Total Período</th></tr><tr><td>Geral</td><td>289.879.608</td><td>315.510.295</td><td>338.536.919</td><td>368.093.939</td><td>1.312.020.761</td></tr><tr><td>Corrente</td><td>289.389.608</td><td>314.330.295</td><td>335.656.919</td><td>365.173.939</td><td>1.304.550.761</td></tr><tr><td>Capital</td><td>490.000</td><td>1.180.000</td><td>2.880.000</td><td>2.920.000</td><td>7.470.000</td></tr></table>												Total da Unidade Gestora							2026	2027	2028	2029	Total Período	Geral	289.879.608	315.510.295	338.536.919	368.093.939	1.312.020.761	Corrente	289.389.608	314.330.295	335.656.919	365.173.939	1.304.550.761	Capital	490.000	1.180.000	2.880.000	2.920.000	7.470.000
Total da Unidade Gestora																																									
	2026	2027	2028	2029	Total Período																																				
Geral	289.879.608	315.510.295	338.536.919	368.093.939	1.312.020.761																																				
Corrente	289.389.608	314.330.295	335.656.919	365.173.939	1.304.550.761																																				
Capital	490.000	1.180.000	2.880.000	2.920.000	7.470.000																																				



</

<b>Total da Unidade Gestora</b>					
	<b>2026</b>	<b>2027</b>	<b>2028</b>	<b>2029</b>	<b>Total Período</b>
<b>Geral</b>	10.025.000	10.526.250	11.052.562	11.605.192	43.209.004
<b>Corrente</b>	9.975.000	10.473.750	10.997.437	11.547.311	42.993.498
<b>Capital</b>	50.000	52.500	55.125	57.881	215.506

</

<b>Total da Unidade Gestora</b>					
	<b>2026</b>	<b>2027</b>	<b>2028</b>	<b>2029</b>	<b>Total Período</b>
<b>Geral</b>	20.000	21.000	22.050	24.000	87.050
<b>Corrente</b>	20.000	21.000	22.050	24.000	87.050
<b>Capital</b>	0	0	0	0	0

Unidade Gestora: 097600

FUNDO MUNICIPAL DE VALORIZAÇÃO DA COMUNIDADE NEGRA

Diretriz 1

Qualidade de Vida

Programa 021

Fortalecimento Das Políticas Municipais de Direitos Por Meio Dos Conselhos e Fundos Específicos - Fmvcn

Objetivo

Fortalecer as Políticas Públicas Municipais de Promoção e Garantia de Direitos, Por Meio do Apoio Técnico, Institucional e Financeiro Aos Conselhos de Direitos e à Efetivação Dos Fundos Específicos, Promovendo a Participação Social, a Gestão Democrática e o Controle Social.

Justificativa

Os Conselhos de Direitos e os Fundos Específicos São Instrumentos Fundamentais Para a Consolidação da Democracia Participativa, da Transparência e da Efetividade Das Políticas Públicas Municipais. no Entretanto, Muitos Municípios Enfrentam Desafios Estruturais, Técnicos e Operacionais Para Garantir o Funcionamento Adequado Desses Mecanismos, o Que Compromete a Elaboração, o Acompanhamento e o Financiamento de Políticas Voltadas à Garantia de Direitos.

ODS 16 - PAZ, JUSTIÇA E INSTITUIÇÕES EFICAZES

Metas ODS

16.6 - DESENVOLVER INSTITUIÇÕES EFICAZES, RESPONSÁVEIS E TRANSPARENTES EM TODOS OS NÍVEIS  
16.7 - GARANTIR A TOMADA DE DECISÃO RESPONSIVA, INCLUSIVA, PARTICIPATIVA E REPRESENTATIVA EM TODOS OS NÍVEIS

Indicador	Metodologia	Periodic.	Data Apu.	Fonte	Unidade	Atual	2026	2027	2028	2029
01021 Número de Reuniões Realizadas	Soma de reuniões realizadas	Anual	31/12/2024	Fmvcn	Unidade	12	12	12	12	12
02021 Valor Total Arrecadado Por Meio do Fundo	Soma dos recursos arrecadados	Anual	31/12/2024	Fmvcn	Unidade	20000	20.000	20.000	20.000	20.000

Ação / TP	Nome Ação	2026	2027	2028	2029	Total PPA	Produto	Unidade	2026	2027	2028	2029
188/A	Fortalecimento Das Políticas de Valorização da Comunidade Negra	43.000	45.150	47.431	65.364	200.945	Conselho Municipal de Políticas de Valorização da Comunidade Negra	Unidade	1	1	1	1

Total Geral	43.000	45.150	47.431	65.364	200.945
Total Corrente	43.000	45.150	47.431	65.364	200.945
Total Capital	0	0	0	0	0

Total da Unidade Gestora					
	2026	2027	2028	2029	Total Período
Geral	43.000	45.150	47.431	65.364	200.945
Corrente	43.000	45.150	47.431	65.364	200.945
Capital	0	0	0	0	0

Unidade Gestora: 097700

FUNDO MUNICIPAL DE SEGURANÇA ALIMENTAR E NUTRICIONAL - FMSAN

Diretriz 1

Qualidade de Vida

Programa 022

Fortalecimento Das Políticas Municipais de Direitos Por Meio Dos Conselhos e Fundos Específicos - Fmsan

Objetivo

Fortalecer as Políticas Públicas Municipais de Promoção e Garantia de Direitos, Por Meio do Apoio Técnico, Institucional e Financeiro Aos Conselhos de Direitos e à Efetivação Dos Fundos Específicos, Promovendo a Participação Social, a Gestão Democrática e o Controle Social.

Justificativa

Os Conselhos de Direitos e os Fundos Específicos São Instrumentos Fundamentais Para a Consolidação da Democracia Participativa, da Transparência e da Efetividade Das Políticas Públicas Municipais. no Entretanto, Muitos Municípios Enfrentam Desafios Estruturais, Técnicos e Operacionais Para Garantir o Funcionamento Adequado Desses Mecanismos, o Que Compromete a Elaboração, o Acompanhamento e o Financiamento de Políticas Voltadas à Garantia de Direitos.

ODS 16 - PAZ, JUSTIÇA E INSTITUIÇÕES EFICAZES

Metas ODS

16.7 - GARANTIR A TOMADA DE DECISÃO RESPONSIVA, INCLUSIVA, PARTICIPATIVA E REPRESENTATIVA EM TODOS OS NÍVEIS

16.6 - DESENVOLVER INSTITUIÇÕES EFICAZES, RESPONSÁVEIS E TRANSPARENTES EM TODOS OS NÍVEIS

Indicador	Metodologia	Periodic.	Data Apu.	Fonte	Unidade	Atual	2026	2027	2028	2029		
01022 Número de Reuniões Realizadas	Soma de reuniões realizadas	Anual	31/12/2024	Conselho municipal de segurança alimentar e nutricional	Unidade	12	12	12	12	12		
META												
Ação / TP	Nome Ação	2026	2027	2028	2029	Total PPA	Produto	Unidade	2026	2027	2028	2029
189/A	Fortalecimento Das Políticas de Segurança Alimentar e Nutricional	20.000	21.000	22.050	24.000	87.050	Créditos Realizados no Cartão Alimentação do Programa	Unidade	1	1	1	1
Total Geral		20.000	21.000	22.050	24.000	87.050						
Total Corrente		20.000	21.000	22.050	24.000	87.050						
Total Capital		0	0	0	0	0						

Total da Unidade Gestora					
	2026	2027	2028	2029	Total Período
Geral	20.000	21.000	22.050	24.000	87.050
Corrente	20.000	21.000	22.050	24.000	87.050
Capital	0	0	0	0	0

PREFEITURA MUNICIPAL DE CAMPINAS

Plano PluriAnual - 2026/2029 - Programas, Ações e Metas

Versão: Lei

</

PREFEITURA MUNICIPAL DE CAMPINAS											Data: 05/11/2025	
Plano PluriAnual - 2026/2029 - Programas, Ações e Metas											Hora:15:25	
Versão: Lei												
Culturais Públicos.												
353/A	Operação, Funcionamento e Manutenção de Equipamentos Culturais Públicos	20.705.000	22.775.500	25.053.050	27.558.025	96.091.575	Equipamentos Públicos de Cultura em Funcionamento e Operação.	Unidade	5	5	5	5
354/A	Orquestra Sinfônica Municipal de Campinas	650.000	700.000	750.000	800.000	2.900.000	Concertos e Ações Realizadas Pela Orquestra Sinfônica Municipal de Campinas	Unidade	15	20	20	20
355/P	Prêmio Campinas de Artes Visuais	25.000	50.000	50.000	50.000	175.000	Prêmios Concedidos	Unidade	5	5	5	5
356/P	Plano Museológico	60.000	60.000	60.000	60.000	240.000	Plano Museológico	Unidade	1	1	1	1
357/A	Operação e Funcionamento Das Ações da Secretaria Municipal de Cultura e Turismo	6.527.598	6.792.604	7.055.176	7.328.382	27.703.760	Departamentos Atendidos	Percentual	5,00%	5,00%	5,00%	5,00%
357/A	Operação e Funcionamento Das Ações da Secretaria Municipal de Cultura e Turismo	52.292.116	55.452.941	59.042.987	64.848.954	231.636.998	Departamentos Atendidos	Percentual	5,00%	5,00%	5,00%	5,00%
358/A	Comunicação e Marketing Turístico	120.000	130.000	140.000	150.000	540.000	Ações e Iniciativas de Comunicação e Markentig Turístico.	Unidade	4	4	4	4
359/A	Qualificação de Oferta Turística	50.000	55.000	60.000	65.000	230.000	Empreendimentos de Interesse Turístico Prospectados e Renovados	Unidade	2	2	2	2
360/A	Formação Cultural e Artística	370.000	370.000	370.000	370.000	1.480.000	Vagas em Ações de Formação Cultural e Artística	Unidade	1000	1000	1000	1000
361/A	Programação e Fruição de Eventos Culturais, Artísticos e Turísticos	3.663.000	4.029.300	4.395.600	4.761.900	16.849.800	Eventos e Iniciativas de Programação Cultural e Turísticas Realizadas e Apoiadas Pela Secretaria Municipal de Cultura e Turismo	Unidade	30	30	30	30
362/A	Fomento à Produção Cultural	200.000	200.000	200.000	200.000	800.000	Projetos Fomentados e Apoiados Com Recursos Próprios	Unidade	4	4	4	4
363/P	Gestão de Acervo de Bibliotecas	20.000	20.000	20.000	20.000	80.000	Sistema de Gestão de Acervos Implantados	Percentual	10,00%	20,00%	30,00%	40,00%
364/P	Exposição de Longa Duração	60.000	60.000	60.000	60.000	240.000	Exposição de Longa Duração Renovada	Unidade	1	1	1	1
365/A	Preservação do Patrimônio Cultural e	100.000	110.000	120.000	130.000	460.000	Reuniões do Conselho de	Unidade	14	14	14	14
Plano PluriAnual - 2026/2029 - Programas, Ações e Metas - Página 40 de 128.												

Total da Unidade Gestora					
	2026	2027	2028	2029	Total Período
<b>Geral</b>	87.413.076	92.961.086	99.563.150	108.620.679	388.557.991
<b>Corrente</b>	86.063.076	91.511.086	98.003.150	106.939.679	382.516.991
<b>Capital</b>	1.350.000	1.450.000	1.560.000	1.681.000	6.041.000

Unidade Gestora: 117100FUNDO DE ASSIST. A CULTURA

Diretriz 1Qualidade de VidaPrograma 060Campinas: Cultura, Turismo e Identidade - Fac

ObjetivoO Programa de Cultura e Turismo Busca Fortalecer a Identidade de Campinas e Impulsionar a Economia Local. Ele Atua na Valorização do Patrimônio Histórico, na Diversificação da Oferta Turística e no Fomento à Produção Artística, Gerando Emprego, Renda e Qualidade de Vida. Seus Objetivos Incluem Manter Equipamentos Culturais Acessíveis, Promover Eventos, Ampliar a Formação Artística e Qualificar o Turismo, Focando na Inclusão Social e na Preservação da Memória.

JustificativaA Inclusão do Programa no Ppa é Crucial Para o Desenvolvimento Sustentável de Campinas, Alinhando ao Eixo "Cidade Criativa". Ele Usa a Cultura, o Turismo e o Empreendedorismo Para Valorizar a Identidade Local e Gerar Renda. O Programa Busca Fortalecer, Apoiar, Pequenos Negócios e Incentivar o Lazer, Melhorando a Qualidade de Vida da População.

ODS8 - TRABALHO DECENTE E CRESCIMENTO ECONÔMICO9 - INDÚSTRIA, INOVAÇÃO E INFRAESTRUTURA11 - CIDADES E COMUNIDADES SUSTENTÁVEISMetas ODS8.3 - PROMOVER POLÍTICAS ORIENTADAS PARA O DESENVOLVIMENTO QUE APOIEM AS ATIVIDADES PRODUTIVAS, GERAÇÃO DE EMPREGO DECENTE, EMPREENDEDORISMO, CRIATIVIDADE E INOVAÇÃO E INCENTIVAR A FORMALIZAÇÃO E O CRESCIMENTO DAS MICRO, PEQUENAS E MÉDIAS EMPRESAS, INCLUSIVE PMES11.4- FORTALECER ESFORÇOS PARA PROTEGER E SALVGUARDAR O PATRIMÔNIO CULTURAL E NATURAL DO MUNDO9.1- DESENVOLVER INFRAESTRUTURA DE QUALIDADE, CONFIÁVEL, SUSTENTÁVEL E RESILIENTE, INCLUINDO INFRAESTRUTURA REGIONAL E TRANSFRONTEIRIÇA, PARA APOIAR O DESENVOLVIMENTO ECONÔMICO E O BEM-ESTAR HUMANO, COM FOCO NO ACESSO EQUITATIVO E A PREÇOS ACSSÍVEIS PARA TODO

Indicador	Metodologia	Periodic.	Data Apu.	Fonte	Unidade	Atual	2026	2027	2028	2029		
01060	Fomento às Artes e à Produção Cultural – Recursos de Convênios Federais ou Estaduais	-	Projetos fomentados e apoiados com recursos de convênios estaduais ou federais	Anual	31/12/2024	Área de convênios	Percentual	85%	85%	85%	85%	85%
02060	Programa Anual da Orquestra Sinfônica Municipal, Com Concertos, Concertos Didáticos e Demais Iniciativas.		Número de concertos e ações da orquestra municipal de campinas realizados com recursos externos	Anual	31/12/2024	Departamento orchestra sinfônica municipal de campinas	Unidade	10	15	20	20	20
03060	Programação e Fruição de Eventos Culturais, Artísticos – Recursos Fac		Eventos e iniciativas de programação cultural realizadas e apoiadas com recursos do fundo de assistência à cultura	Anual	31/12/2024	Departamento administrativo	Unidade	30	30	30	30	30

Ação / It	Nome Ação	2026	2027	2028	2029	Total PPA	META	Unidade	2026	2027	2028	2029
266/A	Fomento às Artes e à Produção Cultural	6.959.390	6.959.390	6.959.390	6.959.390	27.837.560	Produtos	Unidade	85	85	85	85
267/A	Programação e Fruição de Eventos Culturais, Artísticos	1.200.000	1.200.000	1.200.000	1.200.000	4.800.000	Produtos	Unidade	30	30	30	30
268/A	Orquestra Sinfônica Municipal de Campinas	3.600.000	2.100.000	392.000	392.000	6.484.000	Produtos	Unidade	35	35	35	35

Plano PluriAnual - 2026/2029 - Programas, Ações e Metas - Página 42 de 128.

<b>PREFEITURA MUNICIPAL DE CAMPINAS</b> Plano PluriAnual - 2026/2029 - Programas, Ações e Metas Versão: Lei						Data: 05/11/2025 Hora:15:25	
						Realizados e Apoiados Com Recursos Externos	
Total Geral	11.759.390	10.259.390	8.551.390	8.551.390	39.121.560		
Total Corrente	9.749.390	8.799.390	7.341.390	7.341.390	33.231.560		
Total Capital	2.010.000	1.460.000	1.210.000	1.210.000	5.890.000		

Total da Unidade Gestora					
	2026	2027	2028	2029	Total Período
Geral	11.759.390	10.259.390	8.551.390	8.551.390	39.121.560
Corrente	9.749.390	8.799.390	7.341.390	7.341.390	33.231.560
Capital	2.010.000	1.460.000	1.210.000	1.210.000	5.890.000

**PREFEITURA MUNICIPAL DE CAMPINAS**  
Plano PluriAnual - 2026/2029 - Programas, Ações e Metas  
Versão: Lei

**Data: 05/11/2025**  
**Hora: 15:25**

Total da Unidade Gestora					
	2026	2027	2028	2029	Total Período
Geral	4.065.103	4.268.358	4.481.776	4.528.865	17.344.102
Corrente	4.065.103	4.268.358	4.481.776	4.528.865	17.344.102
Capital	0	0	0	0	0

**PREFEITURA MUNICIPAL DE CAMPINAS**  
Plano PluriAnual - 2026/2029 - Programas, Ações e Metas  
Versão: Lei

**Data: 05/11/2025**  
**Hora: 15:25**

Unidade Gestora: 121000      SECRETARIA MUNICIPAL DE TRANSPORTES												
Diretriz 1    Qualidade de Vida		Programa 025 Mobilidade Urbana										
Objetivo		O Programa Mobilidade Urbana Sustentável e Integrada Tem Por Objetivo Principal Fortalecer a Mobilidade Urbana em Campinas, Promovendo um Sistema de Trânsito e Transporte Eficiente e Integrado, Que Garanta Acessibilidade, Segurança e Sustentabilidade Para Todos os Cidadãos. Para Atingir Esse Propósito, Foram Definidos os Seguintes Objetivos Específicos: Ofertar Transporte Coletivo Subsidiado, de Qualidade e Acessibilidade; Promover a Sustentabilidade Por Meio da Redução do Uso de Combustíveis Fósseis e da Diminuição do Consumo de Energia Nos Terminais e Abrigos; Assegurar o Bem-Estar e o Conforto Dos Passageiros Por Meio da Melhoria e Ampliação de Terminais e Abrigos; Implementar Novos Corredores de Transporte; e Realizar a Gestão Operacional do Trânsito.										
Justificativa		Este Programa Está Inserido no Eixo Estratégico Campinas Cidade Inteligente, do Programa de Metas. A Consolidação de um Sistema Robusto de Mobilidade Urbana é Essencial Para a Melhoria da Qualidade de Vida no Município, Uma Vez Que Contribui Para a Redução do Tempo de Deslocamento, a Diminuição Dos Índices de Poluição e a Ampliação da Acessibilidade e da Segurança Para Todos os Habitantes.										
ODS		3 - SAÚDE E BEM-ESTAR 9 - INDÚSTRIA, INOVAÇÃO E INFRAESTRUTURA 11 - CIDADES E COMUNIDADES SUSTENTÁVEIS 13 - AÇÃO CONTRA A MUDANÇA GLOBAL DO CLIMA 17 - PARCERIAS E MEIOS DE IMPLEMENTAÇÃO	Metas ODS	17.3 - MOBILIZAR RECURSOS FINANCEIROS ADICIONAIS PARA OS PAÍSES EM DESENVOLVIMENTO A PARTIR DE MÚLTIPAS FONTES 17.7 - PROMOVER O DESENVOLVIMENTO, A TRANSFERÊNCIA, A DISSEMINAÇÃO E A DIFUSÃO DE TECNOLOGIAS AMBIENTALMENTE CORRETAS PARA OS PAÍSES EM DESENVOLVIMENTO, EM CONDIÇÕES FAVORÁVEIS, INCLUSIVE EM CONDIÇÕES CONCESSIONAIS E PREFERENCIAIS, CONFORME MUTUAMENTE ACORDADO 17.14 - AUMENTAR A COERÊNCIA DAS POLÍTICAS PARA O DESENVOLVIMENTO SUSTENTÁVEL 17.15 - AUMENTAR A ESTABILIDADE MACROECONÔMICA GLOBAL, INCLUSIVE POR MEIO DA COORDENAÇÃO E DA COERÊNCIA DE POLÍTICAS 3.6 - ATÉ 2020, REDUZIR PELA METADE AS MORTES E OS FERIMENTOS GLOBAIS POR ACIDENTES EM ESTRADAS 9.1 - DESENVOLVER INFRAESTRUTURA DE QUALIDADE, CONFIÁVEL, SUSTENTÁVEL E RESILIENTE, INCLUINDO INFRAESTRUTURA REGIONAL E TRANSFRONTEIRIÇA, PARA APOIAR O DESENVOLVIMENTO ECONÔMICO E O BEM-ESTAR HUMANO, COM FOCO NO ACESSO EQUITATIVO E A PREÇOS ACESSÍVEIS PARA TODOS 11.2 - ATÉ 2030, PROPORCIONAR O ACESSO A SISTEMAS DE TRANSPORTE SEGUROS, ACESSÍVEIS, SUSTENTÁVEIS E A PREÇO ACESSÍVEL PARA TODOS, MELHORANDO A SEGURANÇA RODOVIÁRIA POR MEIO DA EXPANSÃO DOS TRANSPORTES PÚBLICOS, COM ESPECIAL ATENÇÃO PARA AS NECESSIDADES DAS PESSOAS 13.2 - INTEGRAR MEDIDAS DA MUDANÇA DO CLIMA NAS POLÍTICAS, ESTRATÉGIAS E PLANEJAMENTOS NACIONAIS 17.17 - INCENTIVAR E PROMOVER PARCERIAS PÚBLICAS, PÚBLICO-PRIVADAS E COM A SOCIEDADE CIVIL EFICAZES, A PARTIR DA EXPERIÊNCIA DAS ESTRATÉGIAS DE MOBILIZAÇÃO DE RECURSOS DESSAS PARCERIAS								
Indicador		Metodologia	Periodic.	Data Apu.	Fonte	Unidade	Atual	2026	2027	2028	2029	
03025    Índice de Qualidade do Transporte - Iqs		Índice de qualidade de serviço (cesta de indicadores)	Anual	20/01/2025	Emdec - diretoria de planejamento	Percentual	95%	95%	95%	95%	95%	
04025    Renovação da Frota		Índice de renovação da frota	Anual	10/01/2025	Emdec - diretoria de planejamento	Percentual	95%	95%	95%	95%	95%	
05025    Mortes no Trânsito		Índice de vítimas fatais por 10.000	Anual	10/01/2025	Emdec - caderno de acidentalidade de campinas	Unidade	0,62	0,62	0,62	0,62	0,62	
META												
Ação / Tp	Nome Ação	2026	2027	2028	2029	Total PPA	Produto	Unidade	2026	2027	2028	2029
291/P	Revisão do Pccs	46.650	20.156	21.142	22.204	110.152	Plano de Cargos e Carreiras	Unidade	29000000	29000000	29000000	29000000
292/P	Rede de Caminhabilidade – Trânsito Seguro	15.000.000	0	0	0	15.000.000	Vias Requalificadas	Unidade	2	0	0	0
293/A	Manutenção Dos Serviços	10.067.707	11.443.624	12.610.003	13.937.506	48.058.840	Contratos Gerenciados (Aprox. 8) Cplf, Sanasa, Uitp, Antp, Certificado Digital, Intragov, Mnt Etilômetros	Unidade	8	8	8	8
294/A	Fomento da Educação do Trânsito	1.500.000	1.500.000	1.500.000	1.500.000	6.000.000	Pessoas Participando de Campanhas e Ações Educativas	Unidade	300000	400000	500000	500000
Plano PluriAnual - 2026/2029 - Programas, Ações e Metas - Página 46 de 128.												



PREFEITURA MUNICIPAL DE CAMPINAS										Data: 05/11/2025	
Plano PluriAnual - 2026/2029 - Programas, Ações e Metas										Hora:15:25	
Versão: Lei											
295/A Disponibilização do Transporte Publico Coletivo	227.000.000	249.000.000	273.500.000	301.000.000	1.050.500.000	Oferta do Transporte - Passageiros	Unidade	29000000	29000000	29000000	29000000
296/P Ampliação da Rede Cicloviaria	12.000.000	12.000.000	12.000.000	12.000.000	48.000.000	Ciclovias Implantadas	Km	19	19	19	19
300/P Implantação de Novos Corredores e Terminais	3.000.000	3.000.000	3.000.000	3.000.000	12.000.000	Terminais / Corredores Implantados	Unidade	1	1	1	1
301/P Projeto de Aumento de Demanda no Transporte Coletivo	3.000.000	3.000.000	3.000.000	3.000.000	12.000.000	Estudos e Projetos Realizados	Unidade	1	1	1	1
302/P Modernização e Inovação na Gestão de Transportes	11.000.000	0	0	0	11.000.000	Centralização Semaforica - Projeto Implantado	Unidade	1	0	0	0
303/P Ampliação de Abrigos	2.741.118	3.289.342	3.105.991	2.314.214	11.450.665	Abrigos Implantados	Unidade	120	140	138	102
304/A Disponibilização do Transporte Publico Coletivo - Pai	15.000.000	17.000.000	18.000.000	20.000.000	70.000.000	Oferta do Transporte - Pai - Viagens	Unidade	130000	135000	140000	145000
305/A Gestão de Operação do Transporte	83.000.000	87.000.000	92.000.000	96.000.000	358.000.000	Convênio Emdec	Unidade	1	1	1	1
	Total Geral	383.355.475	387.253.122	418.737.136	452.773.924	1.642.119.657					
	Total Corrente	342.614.357	371.963.780	403.631.145	438.459.710	1.556.668.992					
	Total Capital	40.741.118	15.289.342	15.105.991	14.314.214	85.450.665					

Total da Unidade Gestora					
	2026	2027	2028	2029	Total Período
<b>Geral</b>	383.355,475	387.253,122	418.737,136	452.773,924	1.642.119,655
<b>Corrente</b>	342.614,357	371.963,780	403.631,145	438.459,710	1.556.668,99
<b>Capital</b>	40.741,118	15.289,342	15.105,991	14.314,214	85.456,68

Plano PluriAnual - 2026/2029 - Programas, Ações e Metas - Página 47 de 128.

PREFEITURA MUNICIPAL DE CAMPINAS

Plano PluriAnual - 2026/2029 - Programas, Ações e Metas

Versão: Lei

Data: 05/11/2025

Hora:15:25

Unidade Gestora: 127200

FUNDO DE DESENVOLVIMENTO DA MOBILIDADE URBANA - FDMU

Diretriz 2

Desenvolvimento Econômico

Programa 062

Gestão do Fundo de Desenvolvimento Urbano Fdmu

Objetivo

Assegurar a Gestão e a Aplicação Eficiente Dos Recursos do Fundo Municipal de Desenvolvimento Urbano – Fdmu, Destinados ao Financiamento de Projetos de Infraestrutura, Mobilidade Urbana, Requalificação de Espaços Públicos e Iniciativas Voltadas ao Desenvolvimento Ordenado e Sustentável da Cidade de Campinas

Justificativa

O Fundo Municipal de Desenvolvimento Urbano Fdmu é Instrumento Estratégico Para Financiar Projetos de Infraestrutura, Mobilidade e Requalificação de Espaços Públicos, Garantindo o Desenvolvimento Urbano Sustentável e a Melhoria da Qualidade de Vida em Campinas

ODS 11- CIDADES E COMUNIDADES SUSTENTÁVEIS

Metas ODS

11.a.- APOIAR RELAÇÕES ECONÔMICAS, SOCIAIS E AMBIENTAIS POSITIVAS ENTRE ÁREAS URBANAS, PERIURBANAS E RURAIS, REFORÇANDO O PLANEJAMENTO NACIONAL E REGIONAL DE DESENVOLVIMENTO

Indicador	Metodologia	Periodic.	Data Apu.	Fonte	Unidade	Atual	2026	2027	2028	2029	
01062 Índice de Efetividade de Aplicações de Recursos do Fundo Fdmu	Avaliação do percentual anual de recursos convertidos em investimentos, ações e projetos	Anual	31/12/2024	Relatório interno smt	Percentual	80%	50%	50%	50%	50%	
						META					
Ação / TD	Nome Ação	2026	2027	2028	2029	Total PPA	Produto	Unidade	2027	2028	2029
348/A Fdmu		100.000	100.000	100.000	100.000	400.000	Fundo Municipal de Mobilidade Urbana	Unidade	1	1	1

Total Geral

100.000

100.000

100.000

100.000

400.000

Total Corrente

100.000

100.000

100.000

100.000

400.000

Total Capital

0

0

0

0

0

Total da Unidade Gestora					
	2026	2027	2028	2029	Total Período
<b>Geral</b>	100.000	100.000	100.000	100.000	400.000
<b>Corrente</b>	100.000	100.000	100.000	100.000	400.000
<b>Capital</b>	0	0	0	0	

Plano PluriAnual - 2026/2029 - Programas, Ações e Metas - Página 48 de 128.

PREFEITURA MUNICIPAL DE CAMPINAS

Plano PluriAnual - 2026/2029 - Programas, Ações e Metas

Versão: Lei

Data: 05/11/2025

Hora:15:25

Unidade Gestora: 151000

SECRETARIA MUNICIPAL DE HABITAÇÃO

Diretriz 2

Desenvolvimento Econômico

Programa 026

Desenvolvimento Habitacional no Município

Objetivo

Promover o Acesso à Moradia Digna Como Meio de Inclusão Social e de Melhoria Das Condições de Vida Urbana, Através da Promoção da Regularização Fundiária Urbana, Execução de Melhorias Nas Condições de Moradia e Provisão de Unidades Habitacionais e de Lotes Urbanizados.

Justificativa

O Déficit Habitacional, a Informalidade Das Ocupações e a Precariedade Das Moradias Ampliam a Vulnerabilidade Social. o Programa Busca Garantir Moradia Digna, Inclusão Social e Desenvolvimento Urbano Sustentavel, Alinhado ao Plano Diretor, ao Plano Local de Habitação de Interesse Social e ao Ods 11.

ODS 11 - CIDADES E COMUNIDADES SUSTENTÁVEIS

Metas ODS

11.1 - ATÉ 2030, GARANTIR O ACESSO DE TODOS À HABITAÇÃO SEGURA, ADEQUADA E A PREÇO ACESSÍVEL, E AOS SERVIÇOS BÁSICOS E URBANIZAR AS FAVELAS

Indicador	Metodologia	Periodic.	Data Apu.	Fonte	Unidade	Atual	2026	2027	2028	2029
01026 Índice de Implantação de Sistemas Digitais Habitacionais	(numero de modulos e/ou sistemas implantados / numero total previsto no projeto) x 100	Anual	31/12/2024	Relatorios de ti	Percentual	0%	20%	100%	0%	0%
02026 Índice de Famílias Cadastradas no Sistema Habitacional	(numero de familias cadastradas / meta anual de familias a cadastrar) x 100	Anual	31/12/2024	Coord. de planejamento e acao social	Percentual	2%	10%	30%	40%	50%
03026 Taxa de Fiscalização de Áreas Com Ocupações Irregulares	(numero de areas fiscalizadas / numero de areas mapeadas para fiscalização) x 100	Anual	31/12/2024	Departamento de monitoramento	Percentual	50%	80%	85%	90%	95%
04026 Nucleos Regularizados - Reurb-S	(numero de titulos emitidos / numero total de nucleos a serem regularizados) x 100	Anual	31/12/2024	Departamentod de regularização fundiaria	Percentual	20%	30%	40%	50%	60%

Ação / TP	Nome Ação	2026	2027	2028	2029	Total PPA	Produto	Unidade	2026	2027	2028	2029
270/P	Programa Athis Campinas	60.000	80.000	100.000	120.000	360.000	Numero de Projetos Entregues	Unidade	30	40	50	60
271/P	Implantação e Gestão da Plataforma Digital de Habitação	0	75.000	75.000	0	150.000	Plataforma Implantada	Unidade	0	1	0	0
272/A	Monitoramento e Fiscalização de Ocupações Irregulares	1.402.498	1.473.095	1.546.750	1.624.087	6.046.430	Áreas Fiscalizadas	Percentual	85,00%	85,00%	90,00%	90,00%
273/A	Contratação de Servidores Para a Secretaria/Órgão	1.551.658	1.567.927	1.584.224	1.600.710	6.304.520	Servidores Contratados	Unidade	8	0	0	0
274/A	Suporte Administrativo, Gerencial e Técnico às Áreas Operacionais	1.202.855	1.251.292	1.299.208	1.349.035	5.102.390	Áreas Operacionais	Unidade	101	101	101	101

Plano PluriAnual - 2026/2029 - Programas, Ações e Metas - Página 49 de 128.

PREFEITURA MUNICIPAL DE CAMPINAS							Data: 05/11/2025					
Plano PluriAnual - 2026/2029 - Programas, Ações e Metas							Hora: 15:25					
Versão: Lei												
274/A	Suporte Administrativo, Gerencial e Técnico às Áreas Operacionais	12.103.265	12.881.907	13.523.130	14.267.983	52.776.285	Atendidas Áreas Operacionais Atendidas	Unidade	1101	101	101	101
275/A	Regularização Fundiária Urbana - Reurb	15.857.136	17.268.605	19.922.921	22.207.218	75.255.880	Número de Domicílios Regularizados	Unidade	2000	2000	2000	2000
276/A	Gestão do Programa Auxílio Moradia Emergencial	15.652.560	14.926.560	13.474.560	12.478.560	56.532.240	Numero de Benefícios Concedidos Anualmente	Unidade	25872	24672	22272	21072
277/P	Programa de Locação Social	50.000	50.000	50.000	50.000	200.000	Lei Aprovada	Unidade	1	0	1	0
278/P	Revisão do Plano de Cargos e Carreiras	27.584	28.144	29.550	31.058	116.336	Unidades Administrativas Contempladas	Unidade	1	1	1	1
		Total Geral	47.907.557	49.602.530	51.605.343	53.728.651	202.844.081					
		Total Corrente	47.372.557	49.017.530	50.950.343	53.058.651	200.399.081					
		Total Capital	535.000	585.000	655.000	670.000	2.445.000					

<div>Total da Unidade Gestora</div>					
	<div>2026</div>	<div>2027</div>	<div>2028</div>	<div>2029</div>	<div>Total Periodo</div>
<div>Geral</div>	<div>47.907.557</div>	<div>49.602.530</div>	<div>51.605.343</div>	<div>53.728.651</div>	<div>202.844.081</div>
<div>Corrente</div>	<div>47.372.557</div>	<div>49.017.530</div>	<div>50.950.343</div>	<div>53.058.651</div>	<div>200.399.081</div>
<div>Capital</div>	<div>535.000</div>	<div>585.000</div>	<div>655.000</div>	<div>670.000</div>	<div>2.445.000</div>

**PREFEITURA MUNICIPAL DE CAMPINAS**  
 Plano PluriAnual - 2026/2029 - Programas, Ações e Metas  
 Versão: Lei

Data: 05/11/2025  
 Hora: 15:25

Unidade Gestora: 157100 FUNDO APOIO POP. SUB-HABITAÇÃO URBANA

<b>Diretriz 1</b>	<b>Qualidade de Vida</b>	<b>Programa 027 Desenvolvimento Habitacional no Município - Fundap</b>
<b>Objetivo</b>	Propiciar Suporte e Apoio Financeiro Para a Implementação da Política Habitacional de Interesse Social do Município, Destinada Predominantemente à População Com Renda Familiar Mensal de Zero a Três Salários Mínimos, Podendo Ser Ampliada Até Seis Salários Mínimos	

**Justificativa** Alta Demanda de Famílias Com Necessidade de Apoio Para Fins Habitacionais

**ODS 11 - CIDADES E COMUNIDADES SUSTENTÁVEIS**      **Metas ODS**      11.1 - ATÉ 2030, GARANTIR O ACESSO DE TODOS À HABITAÇÃO SEGURA, ADEQUADA E A PREÇO ACESSÍVEL, E AOS SERVIÇOS BÁSICOS E URBANIZAR AS FAVELAS

Indicador		Metodologia		Periodic.	Data Apu.	Fonte		Unidade	Atual	2026	2027	2028	2029
01027 Índice de Empréstimos/Financiamentos Para Reformas e Construções Concedidos		Número de empréstimos/financiamentos para reformas e construções concedidos		Anual	21/08/2025	Secretaria de habitação		Unidade	0	50	50	50	50
							META						
Ação / Id	Nome Ação	2026	2027	2028	2029	Total PPA	Produto	Unidade	2026	2027	2028	2029	
279/A	Serviços Bancários	10.000	10.000	10.000	10.000	40.000	Número de Tarifas Pagas	Unidade	1	1	1	1	
280/A	Concessão de Financiamentos/Empréstimos	7.000.000	7.000.000	8.000.000	8.000.000	30.000.000	Número de Financiamento/Emprestimo Concedidos	Unidade	100	100	120	120	
281/A	Requalificação Dos Núcleos Urbanos	10.000	10.000	10.000	10.000	40.000	Número de Unidades Habitacionais Construidas	Unidade	1	1	1	1	
282/A	Requalificação Dos Núcleos Urbanos	10.000	10.000	10.000	10.000	40.000	Número de Núcleos Atendidos	Unidade	1	1	1	1	
283/A	Concessões de Subsídios Habitacionais	1.000.000	1.000.000	1.000.000	1.000.000	4.000.000	Número de Benefícios Concedidos	Unidade	150	150	150	150	
284/A	Aquisição de Imóveis	10.000	10.000	10.000	10.000	40.000	Número de Imóveis Adquiridos	Unidade	1	1	1	1	
285/A	Serviços de Cartório	100.000	100.000	100.000	100.000	400.000	Número de Taxas Cartorárias Pagas	Unidade	60	60	60	60	

Plano PluriAnual - 2026/2029 - Programas, Ações e Metas - Página 51 de 128.

**PREFEITURA MUNICIPAL DE CAMPINAS**  
 Plano PluriAnual - 2026/2029 - Programas, Ações e Metas  
 Versão: Lei

Data: 05/11/2025  
 Hora: 15:25

<b>Total Geral</b>	8.140.000	8.140.000	9.140.000	9.140.000	34.560.000
<b>Total Corrente</b>	1.110.000	1.110.000	1.110.000	1.110.000	4.440.000
<b>Total Capital</b>	7.030.000	7.030.000	8.030.000	8.030.000	30.120.000

Total da Unidade Gestora					
	2026	2027	2028	2029	Total Período
<b>Geral</b>	8.140.000	8.140.000	9.140.000	9.140.000	34.560.000
<b>Corrente</b>	1.110.000	1.110.000	1.110.000	1.110.000	4.440.000
<b>Capital</b>	7.030.000	7.030.000	8.030.000	8.030.000	30.120.000

Plano PluriAnual - 2026/2029 - Programas, Ações e Metas - Página 52 de 128.

Unidade Gestora: 157200 FUNDO MUNICIPAL DE HABITAÇÃO

Diretriz 2Desenvolvimento Econômico

Programa 028Desenvolvimento Habitacional no Município - Fmh

Objetivo

Promover o Acesso à Moradia Digna Como Meio de Inclusão Social e de Melhoria Das Condições de Vida Urbana, Através da Promoção da Regularização Fundiária Urbana, Execução de Melhorias Nas Condições de Moradia e Provisão de Unidades Habitacionais e de Lotes Urbanizados.

Justificativa

O Déficit Habitacional, a Informalidade Das Ocupações e a Precariedade Das Moradias Ampliam a Vulnerabilidade Social. o Programa Busca Garantir Moradia Digna, Inclusão Social e Desenvolvimento Urbano Sustentavel, Alinhado ao Plano Diretor, ao Plano Local de Habitação de Interesse Social e ao Ods 11.

ODS 11 - CIDADES E COMUNIDADES SUSTENTÁVEIS

Metas ODS

11.1 - ATÉ 2030, GARANTIR O ACESSO DE TODOS À HABITAÇÃO SEGURA, ADEQUADA E A PREÇO ACESSÍVEL, E AOS SERVIÇOS BÁSICOS E URBANIZAR AS FAVELAS

Indicador		Metodologia		Periodic.	Data Apu.	Fonte	Unidade	Atual	2026	2027	2028	2029
01028	Índice de Produção de Habitação de Interesse Social	Número de unidades construídas / numero total de unidades previstas no planejamento x 100		Anual	31/12/2024	Dpto regularização fundiária	Percentual	2%	10%	20%	30%	40%

Ação / TP	Nome Ação	2026	2027	2028	2029	Total PPA	META					
							Produto	Unidade	2026	2027	2028	2029
286/A	Plano Municipal de Habitação	0	150.000	150.000	0	300.000	Plano de Habitação Revisado	Unidade	0	0	1	0
287/P	Implantação de Programas Habitacionais de Interesse Social	0	5.000.000	0	5.000.000	10.000.000	Desapropriação de Terrenos	Unidade	0	1	0	1

Total Geral	0	5.150.000	150.000	5.000.000	10.300.000
Total Corrente	0	5.150.000	150.000	5.000.000	10.300.000
Total Capital	0	0	0	0	0

Total da Unidade Gestora					
	2026	2027	2028	2029	Total Período
Geral	0	5.150.000	150.000	5.000.000	10.300.000
Corrente	0	5.150.000	150.000	5.000.000	10.300.000
Capital	0	0	0	0	0

Unidade Gestora: 161000      SECR. MUN. DE COOP. NOS ASSUNTOS DE SEG. PÚBLICA													
Diretriz 1    Qualidade de Vida		Programa 029 Campinas Mais Segura - Proteção Cidadã e Prevenção Integrada											
Objetivo		Fortalecer a Segurança Cidadã no Município de Campinas Por Meio de Ações Preventivas, Patrulhamento Ostensivo, Uso de Tecnologias de Monitoramento, Qualificação Das Forças de Segurança Municipal e Promoção Dos Direitos de Crianças e Adolescentes, em Articulação Com Políticas Públicas Integradas e Baseadas na Proteção Social e Comunitária.											
Justificativa		A Cidade de Campinas, Como Grande Centro Urbano, Enfrenta Desafios Crescentes Relacionados à Segurança Pública, à Violência Urbana, à Criminalidade Juvenil e à Sensação de Insegurança em Áreas Vulneráveis. Embora a Segurança Pública Seja Competência do Estado, os Municípios Têm Papel Fundamental na Prevenção da Violência, na Promoção de Direitos e no Apoio à Atuação Das Forças de Segurança. É Necessário Integrar Ações de Patrulhamento Preventivo e Ostensivo, Fortalecimento da Guarda Municipal, Uso de Tecnologia de Monitoramento e Inteligência, Presença Protetiva Nas Escolas, Formação Continuada de Agentes de Segurança e Proteção Dos Direitos de Crianças e Adolescentes.											
ODS    16 - PAZ, JUSTIÇA E INSTITUIÇÕES EFICAZES		Metas ODS		16.2 - ACABAR COM ABUSO, EXPLORAÇÃO, TRÁFICO E TODAS AS FORMAS DE VIOLÊNCIA E TORTURA CONTRA CRIANÇAS 16.1 - REDUZIR SIGNIFICATIVAMENTE TODAS AS FORMAS DE VIOLÊNCIA E AS TAXAS DE MORTALIDADE RELACIONADA EM TODOS OS LUGARES									
Indicador		Metodologia		Periodic.	Data Apu.	Fonte	Unidade	Atual	2026	2027	2028	2029	
01029	Quantidade de Patrulhamentos Efetuados Pela Ronda Escolar	Total de patrulhamentos presenciais realizados pela ronda escolar em unidades de ensino e áreas de entorno, visando à proteção da comunidade escolar e à prevenção de incidentes. tendência: quanto maior, melhor.		Anual	01/01/2025	Secretaria municipal de cooperação nos assuntos de segurança pública	Unidade	4590	4.763	4.936	5.109	5.282	
02029	Quantidade de Cursos de Atualização/Formação Promovidos Pela Academia da Guarda Municipal	Número total de ações de capacitação, atualização ou formação realizadas no período. tendência: quanto maior, melhor.		Anual	01/01/2025	Secretaria municipal de cooperação nos assuntos de segurança pública	Unidade	1188	1.200	1.250	1.300	1.350	
03029	Quantidade de Alunos Certificados Pelo Programa Proin	Número total de alunos que concluíram e foram certificados no programa proin. tendência: quanto maior, melhor.		Anual	01/01/2025	Secretaria municipal de cooperação nos assuntos de segurança pública	Unidade	0	6.000	7.200	8.640	10.300	
04029	Quantidade de Câmeras Inteligentes Instaladas no Município	Número acumulado de câmeras inteligentes em operação no município. tendência: quanto maior, melhor.		Anual	01/01/2025	Secretaria municipal de cooperação nos assuntos de segurança pública	Unidade	631	1.131	1.421	1.711	2.001	
05029	Número de Mulheres Vítimas de Violência Acompanhadas Pelo Programa Gama.	Quantidade de mulheres em situação de violência atendidas e acompanhadas pelo programa gama, com monitoramento do cumprimento das medidas protetivas de urgência concedidas pelo poder judiciário. tendência: quanto maior, melhor.		Anual	01/01/2025	Secretaria municipal de cooperação nos assuntos de segurança pública	Unidade	379	415	440	480	520	
								META					
Ação / TP	Nome Ação	2026	2027	2028	2029	Total PPA	Produto	Unidade	2026	2027	2028	2029	
101/P	Implantação da Patrulha Náutica e Segurança em Áreas Aquáticas	0	0	60.000	0	60.000	Embarcação Adaptada Para o Patrulhamento Náutico Municipal	Unidade	0	0	1	0	

PREFEITURA MUNICIPAL DE CAMPINAS							Data: 05/11/2025				
Plano PluriAnual - 2026/2029 - Programas, Ações e Metas							Hora:15:25				
Versão: Lei											
102/P Implantação de Unidade de Monitoramento Destacado Móvel	100.000	0	0	0	100.000	Veículo Adaptado Para Monitoramento Destacado	Unidade	1	0	0	0
103/A Contratação de Servidores Para a Secretaria/Órgão	3.298.620	3.298.620	3.298.620	3.298.620	13.194.480	Servidores Contratados	Unidade	30	30	30	30
104/A Promoção de Direitos e Proteção de Crianças e Adolescentes	998.945	1.165.436	1.331.927	1.498.418	4.994.726	Efetivo Proin	Unidade	6	7	8	9
105/A Ronda Escolar	9.157.000	9.489.982	9.822.963	10.155.945	38.625.890	Efetivo da Ronda Escolar	Unidade	55	57	59	61
106/A Sistema Integrado de Inteligência e Monitoramento	4.522.869	5.682.579	6.842.289	8.001.999	25.049.736	Equipamentos e Sistemas Inteligentes	Unidade	1131	1421	1711	2001
107/P Revisão do Plano de Cargos e Carreiras	5.800.943	4.671.935	4.900.605	5.147.854	20.521.337	Unidades Administrativas Contempladas Pelo Plano de Cargos	Unidade	1	1	1	1
108/P Construção de Centro de Formação e Capacitação da Gmc	4.710.000	10.205.000	785.000	0	15.700.000	Construção do Novo Prédio	Percentual	30,00%	65,00%	5,00%	0,00%
109/A Fortalecimento da Segurança Com Ações de Patrulhamento Preventivo e Ostensivo	139.890.721	154.275.671	175.479.969	211.856.504	681.502.865	Efetivo da Guarda Municipal	Unidade	770	800	830	860
110/A Suporte Administrativo, Gerencial e Técnico às Áreas Operacionais	15.871.057	16.299.665	17.867.582	21.511.290	71.549.594	Áreas Operacionais Atendidas	Unidade	1	1	1	1
	Total Geral	184.350.155	205.088.888	220.388.955	261.470.630	871.298.628					
	Total Corrente	175.017.286	189.201.309	212.701.666	253.468.631	830.388.892					
	Total Capital	9.332.869	15.887.579	7.687.289	8.001.999	40.909.736					

Total da Unidade Gestora					
	2026	2027	2028	2029	Total Período
Geral	184.350.155	205.088.888	220.388.955	261.470.630	871.298.628
Corrente	175.017.286	189.201.309	212.701.666	253.468.631	830.388.892
Capital	9.332.869	15.887.579	7.687.289	8.001.999	40.909.736

PREFEITURA MUNICIPAL DE CAMPINAS

Plano PluriAnual - 2026/2029 - Programas, Ações e Metas

Versão: Lei

</

<

Total da Unidade Gestora					
	2026	2027	2028	2029	Total Período
<b>Geral</b>	75.000	0	0	0	75.000
<b>Corrente</b>	75.000	0	0	0	75.000
<b>Capital</b>	0	0	0	0	0

PREFEITURA MUNICIPAL DE CAMPINAS

Plano PluriAnual - 2026/2029 - Programas, Ações e Metas

Versão: Lei

Total da Unidade Gestora					
	2026	2027	2028	2029	Total Período
<b>Geral</b>	1.076.347.584	1.041.309.364	1.039.358.860	1.125.669.057	4.282.684.865
<b>Corrente</b>	993.992.753	951.805.845	944.450.256	1.032.676.788	3.922.925.642
<b>Capital</b>	82.354.831	89.503.519	94.908.604	92.992.269	359.759.223



</

<b>Total da Unidade Gestora</b>					
	<b>2026</b>	<b>2027</b>	<b>2028</b>	<b>2029</b>	<b>Total Período</b>
<b>Geral</b>	300.000	300.000	300.000	300.000	1.200.000
<b>Corrente</b>	0	0	0	0	0
<b>Capital</b>	300.000	300.000	300.000	300.000	1.200.000

PREFEITURA MUNICIPAL DE CAMPINAS

Plano PluriAnual - 2026/2029 - Programas, Ações e Metas

Versão: Lei

</

PREFEITURA MUNICIPAL DE CAMPINAS											Data: 05/11/2025	
Plano PluriAnual - 2026/2029 - Programas, Ações e Metas											Hora:15:25	
Versão: Lei												
e Obras de Controle de Enchentes						Enchentes e Inundações - Piscinões						
113/P Revisão do Plano de Cargos e Carreiras	99.710	70.439	73.986	77.755	321.889	Cargos e Carreiras Revisados	Unidade	84	84	84	84	
114/P Pavimentação e Drenagem	53.332.254	161.089.881	606.657.032	305.733.072	1.126.812.239	Vias Com Pavimentação e Drenagem	Km	9	30	115	58	
115/P Construção e Revitalização de Pontes e Viadutos	2.147.862	0	2.530.800	187.200	4.865.862	Pontes e Viadutos Construídos ou Revitalizados	Unidade	1	0	1	1	
116/A Manutenção e Operação Das Obras de Combate a Alagamentos e Enchentes Urbanas	2.275.000	6.150.000	9.350.000	10.950.000	28.725.000	Manutenção e Operação Dos Piscinões	Unidade	1	2	3	3	
117/A Contratação de Servidores Para a Secretaria/Órgão	1.984.213	0	0	0	1.984.213	Servidores Contratados	Unidade	13	0	0	0	
118/P Desenvolvimento e Implantação do Plano Municipal de Drenagem Urbana	1.750.000	3.500.000	1.750.000	0	7.000.000	Plano de Drenagem Urbana	Percentual	25,00%	50,00%	25,00%	0,00%	
119/P Desenvolvimento e Implantação de Projetos e Obras de Macro drenagem	25.083.520	8.520.654	5.333.333	0	38.937.507	Obras de Combate a Enchentes e Inundações - Canalização	Metros²	1500	550	350	0	
120/A Desenvolvimento de Projetos e Fiscalização de Obras Públicas	30.255.404	29.364.652	30.584.358	34.486.050	124.690.464	Projetos e Obras	Unidade	93	93	93	93	
121/P Construção ou Revitalização de Obras Públicas de Edificação	10.270.000	17.066.667	16.663.333	0	44.000.000	Projetos e Obras de Edificação	Unidade	4	2	1	0	
122/P Desenvolvimento e Implantação do Programa Municipal de Inspeção Periódica de Pontes e Viadutos	1.000.000	2.000.000	1.000.000	0	4.000.000	Programa Municipal de Inspeção de Obras de Artes Especiais Implantado	Percentual	25,00%	50,00%	25,00%	0,00%	
	Total Geral	390.747.963	333.862.293	729.742.842	370.034.077	1.824.387.174						
	Total Corrente	35.441.839	37.585.091	41.008.344	45.513.805	159.549.078						
	Total Capital	355.306.124	296.277.202	688.734.498	324.520.272	1.664.838.096						

Total da Unidade Gestora					
	2026	2027	2028	2029	Total Período
Geral	390.747.963	333.862.293	729.742.842	370.034.077	1.824.387.174
Corrente	35.441.839	37.585.091	41.008.344	45.513.805	159.549.078
Capital	355.306.124	296.277.202	688.734.498	324.520.272	1.664.838.096

[illegible]

<p><b>PREFEITURA MUNICIPAL DE CAMPINAS</b></p> <p>Plano PluriAnual - 2026/2029 - Programas, Ações e Metas</p> <p>Versão: Lei</p>	<p>Data: 05/11/2025</p> <p>Hora: 15:25</p>
--	--

---

Total da Unidade Gestora					
	2026	2027	2028	2029	Total Período
<b>Geral</b>	2.809.021	2.869.311	3.269.334	3.544.815	12.492.48
<b>Corrente</b>	2.806.021	2.859.311	3.259.334	3.534.815	12.459.48
<b>Capital</b>	3.000	10.000	10.000	10.000	33.000

Plano PluriAnual - 2026/2029 - Programas, Ações e Metas - Página 63 de 128.

**PREFEITURA MUNICIPAL DE CAMPINAS**  
 Plano PluriAnual - 2026/2029 - Programas, Ações e Metas  
 Versão: Lei

Data: 05/11/2025  
 Hora: 15:25

Unidade Gestora: 221000

SECRETARIA MUNICIPAL DE ESPORTE E LAZER

Diretriz 1

Qualidade de Vida

Programa 034

Esporte e Lazer Para Todos

Objetivo

Garantir e Ampliar o Acesso da População a Atividades Esportivas e de Lazer, Por Meio da Manutenção e Modernização de Equipamentos, Realização de Eventos, Incentivo a Atletas e Fortalecimento da Gestão Esportiva, Visando o Desenvolvimento Humano e à Integração Social.

Justificativa

O Acesso a Atividades Esportivas e de Lazer é Fundamental Para a Promoção da Saúde, da Qualidade de Vida, da Inclusão Social e do Fortalecimento da Cidadania. a Manutenção de Espaços Esportivos, a Realização de Eventos, o Incentivo a Atletas e a Modernização da Infraestrutura Esportiva Municipal Contribuem Para Ampliar as Oportunidades de Prática Esportiva, Fomentar Talentos e Integrar a Comunidade. Este Programa Busca Consolidar Uma Política Pública de Esporte e Lazer Acessível, Diversificada e Sustentável, Alinhada Aos Princípios do Plano Diretor e Aos Objetivos de Desenvolvimento Sustentável

ODS

11 - CIDADES E COMUNIDADES SUSTENTÁVEIS

Metas ODS

11.7 - ATÉ 2030, PROPORCIONAR O ACESSO UNIVERSAL A ESPAÇOS PÚBLICOS SEGUROS, INCLUSIVOS, ACESSÍVEIS E VERDES, PARTICULARMENTE PARA AS MULHERES E CRIANÇAS, PESSOAS IDOSAS E PESSOAS COM DEFICIÊNCIA

Indicador	Metodologia	Periodic.	Data Apu.	Fonte	Unidade	Atual	2026	2027	2028	2029	
01034	Índice de Crescimento do Número de Atletas Beneficiados Por Programas de Incentivo	(número de atletas contemplados por programas de incentivo anualmente + número de atletas contemplados por programas de incentivo no ano de 2024) x 100	Anual	31/12/2024	Relatórios de execução dos programas de incentivo	Percentual	1600%	0,01%	0,02%	0,03%	0,04%
02034	Taxa de Participação da População em Eventos Esportivos	(número de participantes em eventos esportivos anualmente + população total do município) x 100	Anual	31/12/2024	Registro de inscrições/participações em eventos e dados populacionais do ibge	Percentual	163780%	0,1500%	0,1670%	0,1750%	0,2000%
03034	Taxa de Manutenção de Bens e Equipamentos Esportivos	(número de bens e equipamentos esportivos atendidos pelos serviços de manutenção contratados + número total de bens e equipamentos gerenciados pela pasta) x 100	Anual	31/12/2024	Processos de contratação via sei-campinas e relatórios de inspeção técnica	Percentual	14%	0,10%	0,10%	0,15%	0,15%

Ação / IG	Nome Ação	2026	2027	2028	2029	Total PPA	Produto	Unidade	2026	2027	2028	2029
190/A	Realização de Eventos Esportivos	757.900	803.500	851.700	902.800	3.315.900	Participantes Nos Eventos Esportivos Promovidos ou Apoiados Pela Smel	Unidade	128	130	132	134
191/A	Contratação de Servidores Para Secretaria de Esportes e Lazer	666.099	1.439.040	2.134.639	2.939.808	7.179.586	Número de Aprovados em Concurso Público Convocados	Unidade	5	10	14	18
192/A	Atendimento Aos Cidadãos Nos Espaços Esportivos Municipais	1.500.000	1.590.000	1.685.400	1.786.524	6.561.924	Espaços Esportivos Atendidos Por Algum Tipo de Contrato de Manutenção	Unidade	35	35	35	35

Plano PluriAnual - 2026/2029 - Programas, Ações e Metas - Página 64 de 128.

PREFEITURA MUNICIPAL DE CAMPINAS							Data: 05/11/2025				
Plano PluriAnual - 2026/2029 - Programas, Ações e Metas							Hora: 15:25				
Versão: Lei											
193/P Construção, Ampliação e Reforma de Bens Móveis e Imóveis	34.650.000	15.200.000	11.250.000	10.250.000	71.350.000	Bens Móveis e Imóveis Construídos, Ampliados, Adquiridos ou Reformados	Unidade	2	2	2	2
194/A Revisão do Plano de Cargos, Carreiras e Vencimentos	482.373	340.728	357.843	376.162	1.557.105	Unidade Revista	Unidade	1	1	1	1
195/A Gestão e Operacionalização da Secretaria de Esportes e Lazer	40.892.485	43.358.035	46.002.118	48.987.746	179.240.384	Unidade Mantida	Unidade	1	1	1	1
196/P Criação de Novos Mecanismos Para Potencializar o Investimento Aos Projetos Esportivos	650.000	700.000	750.000	800.000	2.900.000	Número de Atletas Atendidos Pelos Novos Mecanismos de Investimento em Projetos Esportivos	Unidade	60	60	60	60
	Total Geral	79.598.857	63.431.303	63.031.700	66.043.040	272.104.899					
	Total Corrente	44.948.857	48.231.303	51.781.700	55.793.040	200.754.899					
	Total Capital	34.650.000	15.200.000	11.250.000	10.250.000	71.350.000					

Total da Unidade Gestora					
	2026	2027	2028	2029	Total Período
Geral	79.598.857	63.431.303	63.031.700	66.043.040	272.104.899
Corrente	44.948.857	48.231.303	51.781.700	55.793.040	200.754.899
Capital	34.650.000	15.200.000	11.250.000	10.250.000	71.350.000

PREFEITURA MUNICIPAL DE CAMPINAS

Plano PluriAnual - 2026/2029 - Programas, Ações e Metas

Versão: Lei

Data: 05/11/2025

Hora: 15:25

Unidade Gestora: 227100

FUNDO DE ASSISTÊNCIA AO DESPORTO AMADOR

Diretriz 1

Qualidade de Vida

Programa 034

Esporte e Lazer Para Todos

Objetivo

Garantir e Ampliar o Acesso da População a Atividades Esportivas e de Lazer, Por Meio da Manutenção e Modernização de Equipamentos, Realização de Eventos, Incentivo a Atletas e Fortalecimento da Gestão Esportiva, Visando o Desenvolvimento Humano e à Integração Social.

Justificativa

O Acesso a Atividades Esportivas e de Lazer é Fundamental Para a Promoção da Saúde, da Qualidade de Vida, da Inclusão Social e do Fortalecimento da Cidadania. a Manutenção de Espaços Esportivos, a Realização de Eventos, o Incentivo a Atletas e a Modernização da Infraestrutura Esportiva Municipal Contribuem Para Ampliar as Oportunidades de Prática Esportiva, Fomentar Talentos e Integrar a Comunidade. Este Programa Busca Consolidar Uma Política Pública de Esporte e Lazer Acessível, Diversificada e Sustentável, Alinhada Aos Princípios do Plano Diretor e Aos Objetivos de Desenvolvimento Sustentável

ODS 11 - CIDADES E COMUNIDADES SUSTENTÁVEIS

Metas ODS

11.7 - ATÉ 2030, PROPORCIONAR O ACESSO UNIVERSAL A ESPAÇOS PÚBLICOS SEGUROS, INCLUSIVOS, ACESSÍVEIS E VERDES, PARTICULARMENTE PARA AS MULHERES E CRIANÇAS, PESSOAS IDOSAS E PESSOAS COM DEFICIÊNCIA

Indicador	Metodologia	Periodic.	Data Apu.	Fonte	Unidade	Atual	2026	2027	2028	2029
01034 Índice de Crescimento do Número de Atletas Beneficiados Por Programas de Incentivo	(número de atletas contemplados por programas de incentivo anualmente + número de atletas contemplados por programas de incentivo no ano de 2024) x 100	Anual	31/12/2024	Relatórios de execução dos programas de incentivo	Percentual	1600%	0,01%	0,02%	0,03%	0,04%
02034 Taxa de Participação da População em Eventos Esportivos	(número de participantes em eventos esportivos anualmente + população total do município) x 100	Anual	31/12/2024	Registro de inscrições/participações em eventos e dados populacionais do Ibge	Percentual	163780%	0,1500%	0,1670%	0,1750%	0,2000%
03034 Taxa de Manutenção de Bens e Equipamentos Esportivos	(número de bens e equipamentos esportivos atendidos pelos serviços de manutenção contratados + número total de bens e equipamentos gerenciados pela pasta) x 100	Anual	31/12/2024	Processos de contratação via sei-campinas e relatórios de inspeção técnica	Percentual	14%	0,10%	0,10%	0,15%	0,15%

Ação / tp	Nome Ação	2026	2027	2028	2029	Total PPA	Produto	Unidade	2026	2027	2028	2029
197/A	Gestão e Operacionalização do F.A.D.A. - Fundo de Assistência ao Desporto Amador	454.000	481.000	513.000	528.000	1.976.000	Unidade Mantida	Unidade	1	1	1	1
198/P	Criação de Novos Mecanismos Para Potencializar o Investimento Aos Projetos Esportivos - F.A.D.A.	650.000	700.000	750.000	800.000	2.900.000	Número de Atletas Atendidos Pelos Novos Mecanismos de Investimento em Projetos Esportivos	Unidade	60	60	60	60

Total da Unidade Gestora					
	2026	2027	2028	2029	Total Período
<b>Geral</b>	1.104.000	1.181.000	1.263.000	1.328.000	4.876.000
<b>Corrente</b>	1.104.000	1.181.000	1.263.000	1.328.000	4.876.000
<b>Capital</b>	0	0	0	0	0

PREFEITURA MUNICIPAL DE CAMPINAS

Plano PluriAnual - 2026/2029 - Programas, Ações e Metas

Versão: Lei

Plano PluriAnual - 2026/2029 - Programas, Ações e Metas  
Versão: Lei

Data: 05/11/2025  
Hora: 15:25

Total da Unidade Gestora					
	2026	2027	2028	2029	Total Período
<b>Geral</b>	3.500.000	3.650.000	3.800.000	4.000.000	14.950.000
<b>Corrente</b>	3.500.000	3.650.000	3.800.000	4.000.000	14.950.000
<b>Capital</b>	0	0	0	0	0

Plano PluriAnual - 2026/2029 - Programas, Ações e Metas - Página 69 de 128.

Plano PluriAnual - 2026/2029 - Programas, Ações e Metas  
Versão: Lei

**Data: 05/11/2025**  
**Hora: 15:25**

<b>Diretriz 3</b>	<b>Sustentabilidade</b>	<b>Programa 035</b>	<b>Gestão Ambiental Integrada</b>
<b>Objetivo</b>	Promover a Gestão Integrada e Sustentável Dos Recursos Naturais e Ambientais Do Município, a Iniciativa Busca Articular Ações Voltadas à Recuperação de Áreas Degradadas, Proteção da Biodiversidade, Ampliação e Manutenção de Áreas Verdes, Incentivo à Sustentabilidade Nas Áreas Rurais, Educação Ambiental, Implementação de Soluções Baseadas na Natureza (Sbn), Fortalecimento do Pagamento Por Serviços Ambientais (Psa), e o Manejo Das Bacias Hidrográficas, Contribuindo Também Para a Adaptação e Mitigação Dos Efeitos Das Mudanças Climáticas		
<b>Justificativa</b>	A Justificativa do Programa Está na Necessidade de Enfrentar os Desafios Ambientais e Climáticos de um Município de Grande Porte Como Campinas, Que Possui Áreas Urbanas Densas, Zonas de Preservação e Uma Biodiversidade Significativa, Pressionadas Por Processos de Urbanização, a Gestão Integrada Permite Consolidar Políticas Públicas Mais Eficazes, Com Base em Evidências Técnicas, Legislações Vigentes e Compromisso Com os Objetivos de Desenvolvimento Sustentável (Ods).		
<b>ODS</b>	6 - ÁGUA POTÁVEL E SANEAMENTO 11 - CIDADES E COMUNIDADES SUSTENTÁVEIS 13 - AÇÃO CONTRA A MUDANÇA GLOBAL DO CLIMA 15 - VIDA TERRESTRE 17 - PARCERIAS E MEIOS DE IMPLEMENTAÇÃO	<b>Metas ODS</b>	15.9 - ATÉ 2020, INTEGRAR OS VALORES DOS ECOSISTEMAS E DA BIODIVERSIDADE AO PLANEJAMENTO NACIONAL E LOCAL, NOS PROCESSOS DE DESENVOLVIMENTO, NAS ESTRATÉGIAS DE REDUÇÃO DA POBREZA E NOS SISTEMAS DE CONTAS 15.1 - ATÉ 2020, ASSEGURAR A CONSERVAÇÃO, RECUPERAÇÃO E USO SUSTENTÁVEL DE ECOSISTEMAS TERRESTRES E DE ÁGUA DOCE INTERIORES E SEUS SERVIÇOS, EM ESPECIAL FLORESTAS, ZONAS ÚMIDAS, MONTANHAS E TERRAS ÁREAS, EM CONFORMIDADE COM AS OBRIGAÇÕES DECORRENTES DOS ACORDOS 17.14 - AUMENTAR A COERÊNCIA DAS POLÍTICAS PARA O DESENVOLVIMENTO SUSTENTÁVEL 13.1 - REFORÇAR A RESILIÊNCIA E A CAPACIDADE DE ADAPTAÇÃO A RISCOS RELACIONADOS AO CLIMA E AS CATASTROFES NATURAIS EM TODOS OS PAÍSES 6.6 - ATÉ 2020, PROTEGER E RESTAURAR ECOSISTEMAS RELACIONADOS COM A ÁGUA, INCLUINDO MONTANHAS, FLORESTAS, ZONAS ÚMIDAS, RIOS, AQUÍFEROS E LAGOS 6.3 - ATÉ 2030, MELHORAR A QUALIDADE DA ÁGUA, REDUZINDO A POLUIÇÃO, ELIMINANDO DESPEJO E MINIMIZANDO A LIBERAÇÃO DE PRODUTOS QUÍMICOS E MATERIAIS PERIGOSOS, REDUZINDO A METADE A PROPORÇÃO DE ÁGUAS RESIDUAIS NÃO TRATADAS E AUMENTANDO SUBSTANCIALMENTE A REUTILIZAÇÃO DA ÁGUA 11.7 - ATÉ 2030, PROPORCIONAR O ACESSO UNIVERSAL A ESPAÇOS PÚBLICOS SEGUROS, INCLUSIVE, ACESSES E VERDES, PARTICULARMENTE PARA AS MULHERES E CRIANÇAS, PESSOAS IDOSAS E PESSOAS COM DEFICIÊNCIA 11.6 - ATÉ 2030, REDUZIR O IMPACTO AMBIENTAL NEGATIVO PER CAPITA DAS CIDADES, INCLUSIVE PRESTANDO ESPECIAL ATENÇÃO À QUALIDADE DO AR, GESTÃO DE RESÍDUOS

Indicador	Metodologia	Periodic.	Data Apu.	Fonte	Unidade	Atual	2026	2027	2028	2029		
01035 Área Verdes Municipais Implantadas												
Soma de áreas verdes ecológicas e sociais implantadas no município de campanhas		Anual	30/06/2025	Secretaria do clima (relatorios técnicos e georreferenciamento)	Hectare	25	25	35	40	40		
						META						
Ação / Tp	Nome Ação	2026	2027	2028	2029	Total PPA	Produto	Unidade	2026	2027	2028	2029
200/P	Implantação de Soluções Baseadas na Natureza (Sbn) Que Complementem as Infraestruturas de Drenagem	300.00C	450.000	450.000	0	1.200.000	Soluções Baseadas na Natureza (Sbn) Para Ampliação da Permeabilidade e Redução da Velocidade de Escoamento Superficial Das Águas Pluviais Implementadas	Unidade	2	3	3	0
201/P	Revisão do Plano de Cargos e Carreiras	377.332	225.635	236.856	248.980	1.088.803	Unidades Administrativas Contempladas	Unidade	1	1	1	1
202/P	Implantação de Mecanismos de Passagens Arborícolas de Fauna	787.532	0	0	0	787.532	Número de Passagens de Fauna Implantadas	Unidade	9	0	0	0
203/A	Manejo Reprodutivo de Capivaras em	236.00C	236.000	236.000	236.000	944.000	Parques Públicos Com	Unidade	3	3	3	3

Plano PluriAnual - 2026/2029 - Programas, Ações e Metas - Página 70 de 128.



PREFEITURA MUNICIPAL DE CAMPINAS											Data: 05/11/2025	
Plano PluriAnual - 2026/2029 - Programas, Ações e Metas											Hora: 15:25	
Versão: Lei												
Parques Públicos						Autorização e o Manejo em Capivaras Realizado.						
204/A Atenção Aos Animais Domesticos	3.363.483	3.570.690	3.628.393	3.662.498	14.225.064	Atendimentos Realizados Aos Animais Domésticos	Unidade	39780	47736	57283	68740	
205/P Implementar o Centro de Triagem e Reabilitação de Animais Silvestres (Cetras) Municipal.	0	500.000	0	1.500.000	2.000.000	Etapas da Implantação do Centro de Triagem e Reabilitação de Animais Silvestres (Cetras) Municipal Concluídas	Unidade	0	1	1	1	
206/P Implantação do Centro de Integração Animal - Cia	1.000.000	3.000.000	1.200.000	0	5.200.000	Etapas da Implantação do Centro de Integração Animal - Cia Concluídas	Unidade	2	1	1	0	
207/P Implantação de Parques Lineares	15.400.000	23.100.000	23.100.000	0	61.600.000	Número de Trechos de Parques Lineares Implantados	Unidade	1	2	3	3	
208/P Contratação Para Atendimento às Chamadas de Fauna Silvestre	2.800.000	2.800.000	2.800.000	2.800.000	11.200.000	Programa Municipal Implementado	Unidade	1	1	1	1	
209/A Gestão e Operação da Secretaria Municipal de Clima, Meio Ambiente e Sustentabilidade	26.004.475	28.441.658	30.359.822	32.937.326	117.743.281	Unidade Administrativa em Operação	Unidade	1	1	1	1	
210/P Modernização da Infraestrutura da Seclimas (Daee)	60.000	0	0	0	60.000	Bens Móveis e Imóveis Modernizados	Unidade	36	0	0	0	
211/P Modernização da Infraestrutura da Seclimas	20.000	30.000	30.000	30.000	110.000	Bens Móveis e Imóveis Modernizados.	Unidade	2	5	5	5	
212/A Contratação de Servidores Para a Secretaria Municipal do Clima, Meio Ambiente e Sustentabilidade	398.149	893.466	893.466	919.535	3.104.616	Número de Vagas Efetivadas	Unidade	4	7	7	6	
213/P Reestruturação da Secretaria	588.965	0	0	0	588.965	Unidade Administrativa Reestruturada	Unidade	2	0	0	0	
Total Geral		51.335.936	63.247.449	62.934.537	42.334.339	219.852.261						
Total Corrente		33.771.404	36.167.449	38.154.537	40.804.339	148.897.729						
Total Capital		17.564.532	27.080.000	24.780.000	1.530.000	70.954.532						

**PREFEITURA MUNICIPAL DE CAMPINAS**  
 Plano PluriAnual - 2026/2029 - Programas, Ações e Metas  
 Versão: Lei

Data: 05/11/2025  
 Hora: 15:25

Total da Unidade Gestora					
	2026	2027	2028	2029	Total Período
<b>Geral</b>	51.335.936	63.247.449	62.934.537	42.334.339	219.852.261
<b>Corrente</b>	33.771.044	36.167.449	38.154.537	40.804.339	148.897.729
<b>Capital</b>	17.564.532	27.080.000	24.780.000	1.530.000	70.954.532

PREFEITURA MUNICIPAL DE CAMPINAS

Plano PluriAnual - 2026/2029 - Programas, Ações e Metas

Versão: Lei

05/11/2025

Hora:15:25

Unidade Gestora: 237100

FDO RECUP, MANUT E PRESERV MEIO AMBIENTE - PROAMB

Diretriz 3

Sustentabilidade

Programa 036

Gestão Ambiental Integrada - Proamb

Objetivo

Promover a Gestão Integrada e Sustentável Dos Recursos Naturais e Ambientais do Município, a Iniciativa Busca Articular Ações Voltadas à Recuperação de Áreas Degradadas, Proteção da Biodiversidade, Ampliação e Manutenção de Áreas Verdes, Incentivo à Sustentabilidade Nas Áreas Rurais, Educação Ambiental, Implementação de Soluções Baseadas na Natureza (Sbn), Fortalecimento do Pagamento Por Serviços Ambientais (Psa), e o Manejo Das Bacias Hidrográficas, Contribuindo Também Para a Adaptação e Mitigação Dos Efeitos Das Mudanças Climáticas

Justificativa

A Justificativa do Programa Está na Necessidade de Enfrentar os Desafios Ambientais e Climáticos de um Município de Grande Porte Como Campinas, Que Possui Áreas Urbanas Densas, Zonas de Preservação e Uma Biodiversidade Significativa, Pressionadas Por Processos de Urbanização. a Gestão Integrada Permite Consolidar Políticas Públicas Mais Eficazes, Com Base em Evidências Técnicas, Legislações Vigentes e Compromisso Com os Objetivos de Desenvolvimento Sustentável (Ods).

ODS

6 - ÁGUA POTÁVEL E SANEAMENTO

11 - CIDADES E COMUNIDADES SUSTENTÁVEIS

13 - AÇÃO CONTRA A MUDANÇA GLOBAL DO CLIMA

15 - VIDA TERRESTRE

17 - PARCERIAS E MEIOS DE IMPLEMENTAÇÃO

Metas ODS

13.1 - REFORÇAR A RESILIÊNCIA E A CAPACIDADE DE ADAPTAÇÃO A RISCOS RELACIONADOS AO CLIMA E ÀS CATÁSTROFES NATURAIS EM TODOS OS PAÍSES

13.2 - INTEGRAR MEDIDAS DA MUDANÇA DO CLIMA NAS POLÍTICAS, ESTRATÉGIAS E PLANEJAMENTOS NACIONAIS

17.14 - AUMENTAR A COERÊNCIA DAS POLÍTICAS PARA O DESENVOLVIMENTO SUSTENTÁVEL

15.9 - ATÉ 2020, INTEGRAR OS VALORES DOS ECOSISTEMAS E DA BIODIVERSIDADE AO PLANEJAMENTO NACIONAL E LOCAL, NOS PROCESSOS DE DESENVOLVIMENTO, NAS ESTRATÉGIAS DE REDUÇÃO DA POBREZA E NOS SISTEMAS DE CONTAS

15.1 - ATÉ 2020, ASSEGURAR A CONSERVAÇÃO, RECUPERAÇÃO E USO SUSTENTÁVEL DE ECOSISTEMAS TERRESTRES E DE ÁGUA DOCE INTERIORES E SEUS SERVIÇOS, EM ESPECIAL FLORESTAS, ZONAS ÚMIDAS, MONTANHAS E TERRAS ÁRIDAS, EM CONFORMIDADE COM AS OBRIGAÇÕES DECORRENTES DO ACORDO

11.7 - ATÉ 2030, PROPORCIONAR O ACESSO UNIVERSAL A ESPAÇOS PÚBLICOS SEGUROS, INCLUSIVOS, ACESSÍVEIS E VERDES, PARTICULARMENTE PARA AS MULHERES E CRIANÇAS, PESSOAS IDOSAS E PESSOAS COM DEFICIÊNCIA

11.8 - ATÉ 2030, REDUZIR O IMPACTO AMBIENTAL NEGATIVO PER CAPITA DAS CIDADES, INCLUSIVE PRESTANDO ESPECIAL ATENÇÃO À QUALIDADE DO AR, GESTÃO DE RESÍDUOS MÚNICIPAIS E OUTROS

17.15 - REFORÇAR A PARCERIA GLOBAL PARA O DESENVOLVIMENTO SUSTENTÁVEL, COMPLEMENTADA POR PARCERIAS MULTISSETORIAIS QUE MOBILIZEM E COMPARTILHEM CONHECIMENTO, EXPERTEISE, TECNOLOGIA E RECURSOS FINANCEIROS, PARA APOIAR A REALIZAÇÃO DOS OBJETIVOS DO DESENVOLVIMENTO S

Indicador	Metodologia	Periodic.	Data Apu.	Fonte	Unidade	Atual	2026	2027	2028	2029
08036 Participantes Nas Ações de Educação Ambiental e Climática	Contagem de participantes nos eventos, palestras, oficinas.	Anual	31/01/2025	Secretaria do clima - relatórios de programas educativos	Unidade	13500	15.500	17.500	20.500	23.500

Ação / Tr	Nome Ação	2026	2027	2028	2029	Total PPA	Produto	Unidade	2026	2027	2028	2029
214/P	Revisão Integrada e Implantação Dos Planos Ambientais Municipais	150.000	550.000	550.000	550.000	1.800.000	Planos Ambientais Municipais Revisados e Implantações.	Unidade	1	2	1	0
215/P	Monitoramento Das Passagens de Fauna	110.000	110.000	110.000	110.000	440.000	Número de Passagens de Fauna Monitoradas Anualmente	Unidade	20	20	20	20
216/P	Modernizaçaoe Inovação da Gestão da Tecnologia da Informação	400.000	400.000	400.000	0	1.200.000	Número de Sistemas e Infraestrutura de Tic Implantados	Unidade	1	3	1	0
217/P	Implementar Projeto Piloto de Segurança Energética Para as Comunidades Localizadas em Regiões de Risco Climático	793.000	130.900	108.182	0	1.032.082	Projeto Piloto de Segurança Energética Implementado	Percentual	1,00%	80,00%	11,00%	9,00%
218/P	Adequação do Esgotamento Sanitário Nas Áreas Rurais	100.000	100.000	100.000	100.000	400.000	Adequação do	Unidade	25	25	25	25

Plano PluriAnual - 2026/2029 - Programas, Ações e Metas

Página 73 de 128.

PREFEITURA MUNICIPAL DE CAMPINAS							Data: 05/11/2025						
Plano PluriAnual - 2026/2029 - Programas, Ações e Metas							Hora:15:25						
Versão: Lei													
							Esgotamento Sanitário Nas Áreas Rurais						
219/P	Mapeamento Das Planícies de Inundação em Bacias Hidrográficas	0	0	550.000	350.000	900.000	Número de Bacias Hidrográficas Com Planícies de Inundação Mapeadas (Anhumas e Quilombo)	Unidade	0	0	1	1	
220/P	Ampliação do Monitoramento Hidrológico Nas Bacias Hidrográficas	0	220.000	0	220.000	440.000	Número de Bacias Hidrográficas Com Monitoramento Hidrológico Permanente	Unidade	0	1	0	1	
221/P	Modernização da Infraestrutura Dos Departamentos da Seclimas	100.000	50.000	50.000	50.000	250.000	Número de Bens Móveis e Imóveis da Seclimas Modernizados.	Unidade	5	5	5	5	
222/A	Educação Ambiental e Climática Oferecidas, Priorizando as Comunidades Vulneráveis (Plac) e Atividades Voltadas à Infância (Pic)	962.538	1.170.045	1.469.052	1.767.862	5.369.497	Numero de Ações de Educação Ambiental e Climática	Unidade	460	530	610	700	
288/P	Elaboração e Execução Dos Planos de Manejo	1.047.000	1.000.000	0	0	2.047.000	Número de Unidades de Conservação Com Plano de Manejo Elaborado e em Execução.	Unidade	2	1	0	2	
289/P	Lançamento do Programa Psa - (Publicação de Editais)	150.000	200.000	200.000	200.000	750.000	Número de Propriedades Inscritas Nos Programas de Psa	Unidade	15	15	15	15	
290/P	Regularização Dos Parques Naturais Municipais - Pnm	30.000	1.200	1.200	0	32.400	Número de Propriedades, Incidentes Nos Pnm do Campo Grande e Jatobás, Delimitadas e Cadastradas	Unidade	4	4	4	0	
416/P	Atenção Aos Animais Domésticos	300.000	300.000	500.000	500.000	1.600.000	Atendimento Realizado Aos Animais Domésticos	Unidade	39780	47736	57283	68740	
Total Geral		4.142.538	4.232.145	4.038.434	3.847.862	16.260.979							
Total Corrente		4.002.538	3.762.145	3.568.434	3.377.862	14.710.979							
Total Capital		140.000	470.000	470.000	470.000	1.550.000							



PREFEITURA MUNICIPAL DE CAMPINAS Plano PluriAnual - 2026/2029 - Programas, Ações e Metas Versão: Lei							Data: 05/11/2025 Hora: 15:25						
Unidade Gestora: 241000      SECRETARIA MUNICIPAL DE TRABALHO E RENDA													
Diretriz 1    Qualidade de Vida		Programa 038 Programa Trabalho e Renda											
Objetivo		O Programa de Trabalho e Renda Tem Por Objetivo Promover o Desenvolvimento Econômico e a Inclusão Social Por Meio da Qualificação Profissional, do Fomento ao Emprego e do Apoio ao Empreendedorismo Local. São Objetivos Específicos: · Ampliar a Geração de Emprego e Renda Por Meio da Intermediação de Mão de Obra. · Apoiar a Economia Solidária e as Cooperativas de Resíduos Sólidos. · Promover a Valorização Dos Trabalhadores Por Meio da Qualificação Profissional. · Divulgar Dados e Boletins Sobre o Mercado de Trabalho.											
Justificativa		Campinas, Como Polo Tecnológico e Industrial, Enfrenta Desafios Contínuos na Área de Trabalho e Renda, Tais Como o Desemprego, a Precarização Das Relações de Trabalho e a Necessidade de Qualificação Profissional em um Mercado Cada Vez Mais Competitivo. Este Programa se Justifica Como Resposta a Esses Desafios e Com Base Nas Atribuições Legais da Secretaria Municipal de Trabalho e Renda. Ele Está Inserido no Eixo "Campinas Cidade Criativa".											
ODS		Metas ODS		1.3 - IMPLEMENTAR, EM NÍVEL NACIONAL, MEDIDAS E SISTEMAS DE PROTEÇÃO SOCIAL ADEQUADOS, PARA TODOS, INCLUINDO PISOS, E ATÉ 2030 Atingir a cobertura substancial dos pobres e vulneráveis 4.4 - ATÉ 2030, AUMENTAR SUBSTANCIALMENTE O NÚMERO DE JOVENS E ADULTOS QUE TENHAM HABILIDADES RELEVANTES, INCLUSIVE COMPETÊNCIAS TÉCNICAS E PROFISSIONAIS, PARA EMPREGO, TRABALHO DECENTE E EMPREENDEDORISMO 8.1 - SUSTENTAR O CRESCIMENTO ECONÔMICO PER CAPITA DE ACORDO COM AS CIRCUNSTÂNCIAS NACIONAIS E, EM PARTICULAR, UM CRESCIMENTO ANUAL DE PELO MENOS 7% DO PRODUTO INTERNO BRUTO (PIB) NOS PAÍSES MENOS DESENVOLVIDOS 8.3 - PROMOVER POLÍTICAS ORIENTADAS PARA O DESENVOLVIMENTO QUE APOIEM AS ATIVIDADES PRODUTIVAS, GERAÇÃO DE EMPREGO DECENTE, EMPREENDEDORISMO, CRIATIVIDADE E INOVAÇÃO, E INCENTIVAR A FORMALIZAÇÃO E O CRESCIMENTO DAS MICRO, PEQUENAS E MÉDIAS EMPRESAS, INCLUSIVE P 8.5 - ATÉ 2030, ALCANÇAR O EMPREGO PLENO E PRODUTIVO E TRABALHO DECENTE PARA TODAS AS MULHERES E HOMENS, INCLUSIVE PARA OS JOVENS E AS PESSOAS COM DEFICIÊNCIA, E REMUNERAÇÃO IGUAL PARA TRABALHO DE IGUAL VALOR 8.6 - ATÉ 2020, REDUZIR SUBSTANCIALMENTE A PROPORÇÃO DE JOVENS SEM EMPREGO, EDUCAÇÃO OU FORMAÇÃO 10.2 - ATÉ 2030, EMPODERAR E PROMOVER A INCLUSÃO SOCIAL, ECONÔMICA E POLÍTICA DE TODOS, INDEPENDENTEMENTE DA IDADE, GÊNERO, DEFICIÊNCIA, RAÇA, ETNIA, ORIGEM, RELIGIÃO, CONDIÇÃO ECONÔMICA OU OUTRA.									
Indicador		Metodologia		Periodic.	Data Apu.	Fonte		Unidade	Atual	2026	2027	2028	2029
04038 Evolução Dos Empreendimentos de Economia Solidária Apoiados		Quantidade de empreendimentos e grupos solidários que recebem suporte técnico e logístico, promovendo inclusão produtiva		Anual	31/12/2024	Registros do programa municipal de economia solidária		Percentual	5%	5%	10%	10%	10%
05038 Quantidade de Atendimentos Realizados Nos Serviços de Intermediação de Mão de Obra		Número total de atendimentos a trabalhadores e empresas nos cpats e eventos, medindo o alcance da intermediação para redução do desemprego.		Anual	31/12/2024	Relatórios internos do cpat e sistemas de atendimento da smtr		Unidade	120000	140.000	160.000	180.000	200.000
06038 Taxa de Encaminhamentos		Percentual de atendimentos que resultam em encaminhamentos efetivos para vagas, avaliando a eficiência da conexão entre trabalhadores e empregadores.		Anual	31/12/2024	Cadastros cpat		Percentual	40%	45%	48%	50%	52%
07038 Número de Vagas Captadas Junto às Empresas		Quantidade de oportunidades de emprego identificadas e divulgadas por meio de parcerias com empresas, refletindo o enajamento do setor privado.		Anual	31/12/2024	Bgimo		Unidade	5000	5.500	6.000	6.500	7.000
				META									
Ação / Tp	Nome Ação	2026	2027	2028	2029	Total PPA	Produto	Unidade	2026	2027	2028	2029	
373/A	Manutenção e Operação do Palacio da Cidade	3.142.729	3.142.729	3.142.729	3.142.729	12.570.916	Unidade Mantida	Unidade	1	1	1	1	
374/A	Contratação de Servidores Para a Secretaria/Órgão	200.000	200.000	200.000	200.000	800.000	Servidores Contratados	Unidade	2	2	2	2	
375/A	Contratação Servicos de Posição de	3.200.000	3.200.000	3.200.000	3.200.000	12.800.000	Atendimentos Realizados	Horas	50880	50880	50880	50880	
Plano PluriAnual - 2026/2029 - Programas, Ações e Metas - Página 77 de 128.													

PREFEITURA MUNICIPAL DE CAMPINAS								Data: 05/11/2025				
Plano PluriAnual - 2026/2029 - Programas, Ações e Metas								Hora: 15:25				
Versão: Lei												
Atendimentos												
376/P	Instalação de Infraestrutura de Rede de Dados no Palácio da Cidade	120.000	0	0	0	120.000	Rede de Dados Implantada	Unidade	100	0	0	0
377/P	Implantação do Programa Jovem Aprendiz	80.000	20.000	0	0	100.000	Projeto Executado	Percentual	1,00%	1,00%	1,00%	1,00%
378/A	Qualificação Profissional	120.000	120.000	120.000	120.000	480.000	Cursos/Oficinas Oferecidos	Percentual	10,00%	15,00%	20,00%	25,00%
379/A	Manutenção e Operacionalização da Estrutura Administrativa do Gabibete e Departamentos da Secretaria de Trabalho e Renda	9.994.872	10.923.225	11.306.686	12.115.908	44.340.691	Unidade Mantida	Percentual	25,00%	25,00%	25,00%	25,00%
380/A	Revisão do Plano de Cargos e Carreiras Geral	83.188	44.519	46.753	49.133	223.593	Unidades Administrativas Contempladas	Unidade	1	1	1	1
381/A	Intermediação de Mão de Obra (lmo)	1.280.000	1.280.000	1.280.000	1.280.000	5.120.000	Atendimentos Realizados	Percentual	10,00%	15,00%	20,00%	25,00%
382/A	Fomento ao Programa Municipal de Economia Solidária	600.000	600.000	600.000	600.000	2.400.000	Empreendimentos Apoiados	Percentual	5,00%	10,00%	10,00%	10,00%
383/A	Divulgação Dos Serviços Para Trabalhadores e Empresários	50.000	100.000	100.000	100.000	350.000	Maior Visibilidade Dos Serviços à População	Unidade	27	51	51	51
Total Geral		18.870.789	19.630.473	19.996.168	20.807.770	79.305.200						
Total Corrente		18.790.789	19.610.473	19.996.168	20.807.770	79.205.200						
Total Capital		80.000	20.000	0	0	100.000						
Total da Unidade Gestora												
	2026	2027	2028	2029	Total Período							
Geral	18.870.789	19.630.473	19.996.168	20.807.770	79.305.200							
Corrente	18.790.789	19.610.473	19.996.168	20.807.770	79.205.200							
Capital	80.000	20.000	0	0	100.000							

**PREFEITURA MUNICIPAL DE CAMPINAS**  
Plano PluriAnual - 2026/2029 - Programas, Ações e Metas  
Versão: Lei

**Data: 05/11/2025**  
**Hora: 15:25**

**Unidade Gestora: 247100      FUNDO DO TRABALHO DE CAMPINAS**

**Diretriz 1**    Qualidade de Vida

**Programa 039**    Fundo Municipal do Trabalho Campinas

**Objetivo**    Ampliar a Geração de Emprego e Renda Por Meio da Intermediação de Mão de Obra; Apoiar a Economia Solidária e as Cooperativas de Resíduos Sólidos; Promover a Valorização Dos Trabalhadores Por Meio da Qualificação Profissional; Divulgar Dados e Boletins Sobre o Mercado de Trabalho; Promover a Inserção de Jovens no Mercado de Trabalho; Ampliar e Agilizar o Atendimento a Trabalhadores Atraves da Casa do Trabalhador.

**Justificativa**    Ampliar a Geração de Emprego e Renda Por Meio da Intermediação de Mão de Obra; Apoiar a Economia Solidária e as Cooperativas de Resíduos Sólidos; Promover a Valorização Dos Trabalhadores Por Meio da Qualificação Profissional; Divulgar Dados e Boletins Sobre o Mercado de Trabalho; Promover a Inserção de Jovens no Mercado de Trabalho; Ampliar e Agilizar o Atendimento a Trabalhadores Atraves da Casa do Trabalhador.

**ODS**    1 - ERRADICAÇÃO DA POBREZA  
4 - EDUCAÇÃO DE QUALIDADE  
8 - TRABALHO DECENTE E CRESCIMENTO ECONÔMICO  
10 - REDUÇÃO DAS DESIGUALDADES  
17 - PARCERIAS E MEIOS DE IMPLEMENTAÇÃO

**Metas ODS**    1.3 - IMPLEMENTAR, EM NÍVEL NACIONAL, MEDIDAS E SISTEMAS DE PROTEÇÃO SOCIAL ADEQUADOS, PARA TODOS, INCLUINDO PISOS, E ATÉ 2030 Atingir a COBERTURA SUBSTANCIAL DOS POBRES E VULNERÁVEIS  
4.4 - ATÉ 2020, AUMENTAR SUBSTANCIALMENTE O NÚMERO DE JOVENS E ADULTOS QUE TENHAM HABILIDADES RELEVANTES, INCLUSIVE COMPETÊNCIAS TÉCNICAS E PROFISSIONAIS, PARA EMPREGO, TRABALHO DECENTE E EMPREENDEDORISMO  
8.1 - SUSTENTAR O CRESCIMENTO ECONÔMICO PER CAPITA DE ACORDO COM AS CIRCUNSTÂNCIAS NACIONAIS E, EM PARTICULAR, UM CRESCIMENTO ANUAL DE PELO MENOS 7% DO PRODUTO INTERNO BRUTO (PIB) NOS PAÍSES MENOS DESENVOLVIDOS  
8.3 - PROMOVER POLÍTICAS ORIENTADAS PARA O DESENVOLVIMENTO QUE APOIEM AS ATIVIDADES PRODUTIVAS, GERAÇÃO DE EMPREGO DECENTE, EMPREENDEDORISMO, CRIATIVIDADE E INOVAÇÃO, E INCENTIVAR A FORMALIZAÇÃO E O CRESCIMENTO DAS MICRO, PEQUENAS E MÉDIAS EMPRESAS, INCLUSIVE P  
8.5 - ATÉ 2030, ALCANÇAR O EMPREGO PLENO E PRODUTIVO E TRABALHO DECENTE PARA TODAS AS MULHERES E HOMENS, INCLUSIVE PARA OS JOVENS E AS PESSOAS COM DEFICIÊNCIA, E REMUNERAÇÃO IGUAL PARA TRABALHO DE IGUAL VALOR  
8.6 - ATÉ 2020, REDUZIR SUBSTANCIALMENTE A PROPORÇÃO DE JOVENS SEM EMPREGO, EDUCAÇÃO OU FORMAÇÃO  
10.2 - ATÉ 2030, EMPODERAR E PROMOVER A INCLUSÃO SOCIAL, ECONÔMICA E POLÍTICA DE TODOS, INDEPENDENTEMENTE DA IDADE, GÊNERO, DEFICIÊNCIA, RAÇA, ETNIA, ORIGEM, RELIGIÃO, CONDIÇÃO ECONÔMICA OU OUTRA

Indicador		Metodologia		Periodic.	Data Apu.	Fonte		Unidade	Atual	2026	2027	2028	2029
01039	Bloco de Gestao e Manutenção da Rede Sine	Definida mediante plano de ação anual pelo ministério do trabalho e emprego	Anual	30/05/2025	Fundo de amparo ao trabalhador - codefat e conselho de trabalho, emprego e renda de campinas	Percentual	1%	1%	1%	1%	1%	1%	1%
02039	Bloco de Assessoramento Estatístico	Definida mediante plano de ação anual pelo ministério do trabalho e emprego	Anual	30/06/2025	Fundo de amparo ao trabalhador - codefat e conselho de trabalho, emprego e renda de campinas	Percentual	1%	1%	1%	1%	1%	1%	1%
03039	Bloco de Qualificação Social e Profissional	Definida mediante plano de ação anual pelo ministério do trabalho e emprego	Anual	30/05/2025	Fundo de amparo ao trabalhador - codefat e conselho de trabalho, emprego e renda de campinas	Percentual	1%	1%	1%	1%	1%	1%	1%
04039	Bloco de Fomento a Geração de Emprego e Renda	Definida mediante plano de ação anual pelo ministério do trabalho e emprego	Anual	30/05/2025	Fundo de amparo ao trabalhador - codefat e conselho de trabalho, emprego e renda de campinas	Percentual	1%	1%	1%	1%	1%	1%	1%
							META						
Ação / Tp	Nome Ação	2026	2027	2028	2029	Total PPA	Produto	Unidade	2026	2027	2028	2029	
384/A	Fomento a Geração de Emprego e Renda	800.000	800.000	800.000	800.000	3.200.000	Geração de Emprego e Renda Fomentadas	Percentual	100,00%	100,00%	100,00%	100,00%	
385/A	Manutenção da Rede Sine	800.000	800.000	800.000	800.000	3.200.000	Rede Sine Mantida	Unidade	100	100	100	100	
386/A	Assessoramento Estatístico	40.000	40.000	40.000	40.000	160.000	Assessoramento Mantido	Unidade	100	100	100	100	
387/A	Qualificação Social e Profissional	100.000	100.000	100.000	100.000	400.000	Qualificação Efetuadas	Percentual	100,00%	100,00%	100,00%	100,00%	

**PREFEITURA MUNICIPAL DE CAMPINAS**  
Plano PluriAnual - 2026/2029 - Programas, Ações e Metas  
Versão: Lei

**Data: 05/11/2025**  
**Hora: 15:25**

<b>Total Geral</b>	1.740.000	1.740.000	1.740.000	1.740.000	6.960.000
<b>Total Corrente</b>	1.740.000	1.740.000	1.740.000	1.740.000	6.960.000
<b>Total Capital</b>	0	0	0	0	0

Total da Unidade Gestora					
	2026	2027	2028	2029	Total Periodo
<b>Geral</b>	1.740.000	1.740.000	1.740.000	1.740.000	6.960.000
<b>Corrente</b>	1.740.000	1.740.000	1.740.000	1.740.000	6.960.000
<b>Capital</b>	0	0	0	0	0

PREFEITURA MUNICIPAL DE CAMPINAS Plano PluriAnual - 2026/2029 - Programas, Ações e Metas Versão: Lei							Data: 05/11/2025 Hora: 15:25						
Unidade Gestora: 251000      SECRETARIA MUNICIPAL DE SERVIÇOS PÚBLICOS													
Diretriz 3    Sustentabilidade			Programa 040    Gestão Sustentável da Limpeza, Iluminação e Infraestrutura Urbana										
Objetivo			Garantir a Prestação Eficiente, Sustentável e Integrada Dos Serviços Públicos de Limpeza Urbana, Manejo e Destinação de Resíduos Sólidos, Iluminação Pública e Conservação da Infraestrutura Urbana, Promovendo Qualidade de Vida, Segurança e Bem-Estar à População.										
Justificativa			A Secretaria Municipal de Serviços Públicos é Responsável Pela Limpeza, Manejo de Resíduos, Iluminação Pública e Conservação de Infraestrutura Urbana e Áreas Verdes. Com o Crescimento da Cidade e as Demandas Ambientais, Adota Uma Gestão Integrada Que Une Eficiência, Sustentabilidade e Inovação. o Programa Reúne Ações de Requalificação Urbana, Gestão de Ppps em Iluminação e Resíduos, e Implantação de Soluções Sustentáveis, Visando Garantir Serviços Contínuos e de Qualidade, Além de Promover um Ambiente Urbano Limpo, Seguro e Alinhado Aos Ods.										
ODS    7- ENERGIA LIMPA E ACESSÍVEL 11- CIDADES E COMUNIDADES SUSTENTÁVEIS 12- CONSUMO E PRODUÇÃO RESPONSÁVEIS 15- VIDA TERRESTRE			Metas ODS			11.6 - ATÉ 2030, REDUZIR O IMPACTO AMBIENTAL NEGATIVO PER CAPITA DAS CIDADES, INCLUSIVE PRESTANDO ESPECIAL ATENÇÃO À QUALIDADE DO AR, GESTÃO DE RESÍDUOS MÚNICIPAIS E OUTROS 7.3 - ATÉ 2030, EXPANDIR A INFRAESTRUTURA E MODERNIZAR A TECNOLOGIA PARA O FORNECIMENTO DE SERVIÇOS DE ENERGIA MODERNOS E SUSTENTÁVEIS PARA TODOS NOS PAÍSES EM DESENVOLVIMENTO, PARTICULARMENTE NOS PAÍSES MENOS DESENVOLVIDOS, NOS PEQUENOS ESTADOS INSULARES EM DE 12.5 - ATÉ 2030, REDUZIR SUBSTANCIALMENTE A GERAÇÃO DE RESÍDUOS POR MEIO DA PREVENÇÃO, REDUÇÃO, RECICLAGEM E REUSO 15.3 - ATÉ 2030, COMBATER A DESERTIFICAÇÃO, RESTAURAR A TERRA E O SOLO DEGRADADO, INCLUINDO TERRENOS AFETADOS PELA DESERTIFICAÇÃO, SECAS E INUNDAÇÕES, E LUTAR PARA ALCANÇAR UM MUNDO NEUTRO EM TERMOS DE DEGRADAÇÃO DO SOLO 11.7 - ATÉ 2030, PROPORCIONAR O ACESSO UNIVERSAL A ESPAÇOS PÚBLICOS SEGUROS, INCLUSIVOS, ACESSÍVEIS E VERDES, PARTICULARMENTE PARA AS MULHERES E CRIANÇAS, PESSOAS IDOSAS E PESSOAS COM DEFICIÊNCIA 15.2 - ATÉ 2030, PROMOVER A IMPLEMENTAÇÃO DA GESTÃO SUSTENTÁVEL DE TODOS OS TIPOS DE FLORESTAS, DETER O DESMATAMENTO, RESTAURAR FLORESTAS DEGRADADAS E AUMENTAR SUBSTANCIALMENTE O FLORESTAMENTO E O REFLORESTAMENTO GLOBALEMENTE							
Indicador		Metodologia		Periodic.	Data Apu.	Fonte		Unidade	Atual	2026	2027	2028	2029
01040	Taxa de Cumprimento Dos Serviços Programados de Infraestrutura Urbana	Somatório de serviços executados em infraestrutura urbana + somatório de serviços planejados em infraestrutura urbana no ano) x 100		Anual	01/08/2025	Relatórios das áreas operacionais da smsp		Percentual	72,9%	100%	100%	100%	100%
02040	Taxa de Cumprimento Dos Serviços Programados de Limpeza Urbana	Somatório de serviços executados em limpeza urbana + somatório de serviços planejados em limpeza urbana no ano) x 100		Anual	01/08/2025	Relatórios das áreas operacionais da smsp		Percentual	82,5%	100%	100%	100%	100%
03040	Índice de Desempenho Geral da Ppp da Iluminação Pública	Somatório dos valores de idg de iluminação pública apurados em cada verificação + somatório de verificações emitidas no ano) x 100		Anual	01/08/2025	Relatórios trimestrais de indicadores		Percentual	80%	100%	100%	100%	100%
04040	Índice de Desempenho Geral da Ppp Integrada de Resíduos Sólidos Urbanos	Somatório dos valores de idg de resíduos sólidos apurados em cada verificação + somatório de verificações emitidas no ano) x 100		Anual	01/08/2025	Relatórios trimestrais de indicadores		Percentual	0%	0%	0%	0%	100%
									META				
Ação / Id	Nome Ação		2026	2027	2028	2029	Total PPA	Produto	Unidade	2026	2027	2028	2029
128/P	Captação e Reuso de Água de Chuva Para Obras Públicas		0	0	100.000	0	100.000	Sistemas de Captação Implantados(% de Execução do Projeto)	Percentual	0,00%	0,00%	100,00%	0,00%
129/P	Revisão do Plano de Cargos e Carreiras		1.876.004	1.248.402	1.311.316	1.377.970	5.813.692	Unidades Gestoras Atendidas	Unidade	1	1	1	1
130/P	Implantação da Ppp Integrada de Resíduos		0	0	179.596.000	0	179.596.000	Projeto de Ppp	Percentual	0,00%	0,00%	100,00%	0,00%
Plano PluriAnual - 2026/2029 - Programas, Ações e Metas    - Página 81 de 128.													

PREFEITURA MUNICIPAL DE CAMPINAS Plano PluriAnual - 2026/2029 - Programas, Ações e Metas Versão: Lei										Data: 05/11/2025 Hora: 15:25																															
Sólidos Urbanos																																									
131/A Supervisão Técnica da Execução da Ppp Integrada de Resíduos Sólidos Urbanos	0	0	0	182.931.000	182.931.000	Implantado(% de Execução do Projeto) Relatórios de Desempenho/Fiscalização Emitidos	Unidade	0	0	0	4																														
132/A Supervisão Técnica da Execução da Ppp da Iluminação Pública	21.069.741	21.069.741	21.069.741	21.069.741	84.278.964	Relatórios de Desempenho/Fiscalização Emitidos	Unidade	4	4	4	4																														
133/A Requalificação, Modernização e Manutenção da Infraestrutura Urbana	381.350.254	409.144.958	455.285.481	501.208.944	1.746.989.637	Número de Serviços Executados	Unidade	169260	175953	174372	176987																														
134/A Suporte Administrativo, Gerencial e Técnico às Áreas Operacionais	112.893.364	120.977.238	130.392.411	144.455.346	508.718.359	Áreas Operacionais Atendidas (Departamentos)	Unidade	8	8	8	8																														
135/A Contratação de Servidores Para a Secretaria/Órgão	908.000	935.000	975.500	1.002.500	3.821.000	Servidores Contratados	Unidade	10	10	10	10																														
136/A Requalificação, Modernização e Manutenção da Limpeza Urbana	311.672.196	353.179.737	383.268.683	446.232.590	1.494.353.206	Número de Serviços Executados	Unidade	63105	68778	86034	86574																														
<table><tr><td>Total Geral</td><td>829.769.559</td><td>906.555.076</td><td>1.171.999.132</td><td>1.298.278.091</td><td>4.206.601.858</td></tr><tr><td>Total Corrente</td><td>820.498.873</td><td>897.284.390</td><td>1.162.728.446</td><td>1.106.076.405</td><td>3.986.588.114</td></tr><tr><td>Total Capital</td><td>9.270.686</td><td>9.270.686</td><td>9.270.686</td><td>192.201.686</td><td>220.013.744</td></tr></table>												Total Geral	829.769.559	906.555.076	1.171.999.132	1.298.278.091	4.206.601.858	Total Corrente	820.498.873	897.284.390	1.162.728.446	1.106.076.405	3.986.588.114	Total Capital	9.270.686	9.270.686	9.270.686	192.201.686	220.013.744												
Total Geral	829.769.559	906.555.076	1.171.999.132	1.298.278.091	4.206.601.858																																				
Total Corrente	820.498.873	897.284.390	1.162.728.446	1.106.076.405	3.986.588.114																																				
Total Capital	9.270.686	9.270.686	9.270.686	192.201.686	220.013.744																																				
<table><tr><td colspan="6">Total da Unidade Gestora</td></tr><tr><td></td><td>2026</td><td>2027</td><td>2028</td><td>2029</td><td>Total Período</td></tr><tr><td>Geral</td><td>829.769.559</td><td>906.555.076</td><td>1.171.999.132</td><td>1.298.278.091</td><td>4.206.601.858</td></tr><tr><td>Corrente</td><td>820.498.873</td><td>897.284.390</td><td>1.162.728.446</td><td>1.106.076.405</td><td>3.986.588.114</td></tr><tr><td>Capital</td><td>9.270.686</td><td>9.270.686</td><td>9.270.686</td><td>192.201.686</td><td>220.013.744</td></tr></table>												Total da Unidade Gestora							2026	2027	2028	2029	Total Período	Geral	829.769.559	906.555.076	1.171.999.132	1.298.278.091	4.206.601.858	Corrente	820.498.873	897.284.390	1.162.728.446	1.106.076.405	3.986.588.114	Capital	9.270.686	9.270.686	9.270.686	192.201.686	220.013.744
Total da Unidade Gestora																																									
	2026	2027	2028	2029	Total Período																																				
Geral	829.769.559	906.555.076	1.171.999.132	1.298.278.091	4.206.601.858																																				
Corrente	820.498.873	897.284.390	1.162.728.446	1.106.076.405	3.986.588.114																																				
Capital	9.270.686	9.270.686	9.270.686	192.201.686	220.013.744																																				



**PREFEITURA MUNICIPAL DE CAMPINAS**  
 Plano PluriAnual - 2026/2029 - Programas, Ações e Metas  
 Versão: Lei

Data: 05/11/2025  
 Hora: 15:25

Unidade Gestora: 257100													FUNDO ÚNICO FOMENTO PQS. MUNICIPAIS												
Diretriz 1													Qualidade de Vida												
Programa													041 Requalificação de Parques, Bosques e Praças												
Objetivo													Assegurar a Conservação, Modernização e Requalificação Dos Parques, Bosques e Praças Públicas, Promovendo Espaços Seguros, Acessíveis, Ambientalmente Sustentáveis e Integrados ao Convívio Social.												
Justificativa													O Fundo Único de Fomento Aos Parques Municipais Apoiar a Conservação e Melhoria de Áreas de Lazer e Preservação Ambiental, Complementando o Orçamento da Secretaria de Serviços Públicos, Financiar Serviços Contínuos de Manutenção e Soluções Sustentáveis, Promovendo Qualidade de Vida, Convivência Comunitária e Preservação do Patrimônio Ambiental Urbano.												
ODS													11 - CIDADES E COMUNIDADES SUSTENTÁVEIS 15 - VIDA TERRESTRE												
Metas ODS													15.3 - ATÉ 2030, COMBATER A DESERTIFICAÇÃO, RESTAURAR A TERRA E O SOLO DEGRADADO, INCLUINDO TERRENOS AFETADOS PELA DESERTIFICAÇÃO, SECAS E INUNDAÇÕES, E LUTAR PARA LANÇAR UM MUNDO NEUTRO EM TERMOS DE DEGRADAÇÃO DO SOLO 11.7 - ATÉ 2030, PROPORCIONAR O ACESSO UNIVERSAL A ESPAÇOS PÚBLICOS SEGUROS, INCLUSIVOS, ACESSÍVEIS E VERDES, PARTICULARMENTE PARA AS MULHERES E CRIANÇAS, PESSOAS IDOSAS E PESSOAS COM DEFICIÊNCIA 15.2 - ATÉ 2020, PROMOVER A IMPLEMENTAÇÃO DA GESTÃO SUSTENTÁVEL DE TODOS OS TIPOS DE FLORESTAS, DETER O DESMATAMENTO, RESTAURAR FLORESTAS DEGRADADAS E AUMENTAR SUBSTANCIALMENTE O FLORESTAMENTO E O REFLORESTAMENTO GLOBALEMENTE												
Indicador													Metodologia												
Periodic.													Data Apu.												
Fonte													Unidade												
Atual													2026												
2027													2028												
2029													2030												
01041 Taxa de Cumprimento Das Áreas Atendidas													Razão entre o somatório do número de áreas efetivamente atendidas e o somatório do número de áreas planejadas para atendimento no ano, multiplicada por 100. (s de áreas efetivamente atendidas + s de áreas planejadas para atendimento no ano) × 100												
Anual													01/08/2025												
Relatórios da área operacional do departamento de parques e jardins													Percentual												
76,15%													100%												
100%													100%												
100%													100%												
100%													100%												
META													META												
Ação / Id													Nome Ação												
2026													2027												
2028													2029												
Total PPA													Produto												
Unidade													Unidade												
2027													2027												
2031													2031												
2035													2035												
2038													2038												
Total Geral													5.100.000												
5.100.000													5.100.000												
Total Corrente													4.590.000												
4.590.000													4.590.000												
Total Capital													510.000												
510.000													510.000												
2.040.000													2.040.000												

Total da Unidade Gestora					
	2026	2027	2028	2029	Total Período
<b>Geral</b>	5.100.000	5.100.000	5.100.000	5.100.000	20.400.000
<b>Corrente</b>	4.590.000	4.590.000	4.590.000	4.590.000	18.360.000
<b>Capital</b>	510.000	510.000	510.000	510.000	2.040.000

Plano PluriAnual - 2026/2029 - Programas, Ações e Metas - Página 83 de 128.

<p><b>PREFEITURA MUNICIPAL DE CAMPINAS</b></p> <p>Plano PluriAnual - 2026/2029 - Programas, Ações e Metas</p> <p>Versão: Lei</p>	<p>Data: 05/11/2025</p> <p>Hora: 15:25</p>
--	--

Unidade Gestora: 261000

SECRETARIA MUNICIPAL DE DESENVOLVIMENTO ECONÔMICO, TECNOLOGIA E INOVAÇÃO

Diretriz 2

Desenvolvimento Econômico

Programa 042

Desenvolve Campinas

Objetivo

Promover o Desenvolvimento Econômico Sustentável e Inclusivo no Município de Campinas, Por Meio da Geração de Emprego e Renda, do Fomento ao Empreendedorismo, a Qualificação Profissional, da Valorização da Economia Local, da Atração de Investimentos e do Fortalecimento Dos Setores Produtivos Estratégicos.

Justificativa

Campinas é um Dos Principais Polos Econômicos Do Brasil, Com Vocação Para Inovação, Tecnologia, Indústria, Comércio e Serviços, no entanto, o Crescimento Econômico Exige Políticas Públicas Integradas Que Promovam a Geração de Emprego, a Atração de Investimentos, o Fortalecimento Dos Pequenos Negócios, a Qualificação da Mão de Obra e o Estímulo ao Empreendedorismo Sustentável, o Programa "Desenvolve Campinas" Surge da Necessidade de Estruturar e Consolidar Ações Voltadas ao Desenvolvimento Econômico Inclusivo e Sustentável, Apoiando a Retomada Econômica Pós-Pandemia, a Redução da Informalidade e o Fortalecimento do Ecossistema Produtivo Local, Com Base na Inovação, na Competitividade e na Justiça Social.

ODS 8 - TRABALHO DECENTE E CRESCIMENTO ECONÔMICO

9 - INDÚSTRIA, INOVAÇÃO E INFRAESTRUTURA

Metas ODS

9.3 - AUMENTAR O ACESSO DAS PEQUENAS INDÚSTRIAS E OUTRAS EMPRESAS, PARTICULARMENTE EM PAÍSES EM DESENVOLVIMENTO, AOS SERVIÇOS FINANCEIROS, INCLUINDO CRÉDITO ACCESSÍVEL E SUA INTEGRAÇÃO EM CADÊIAS DE VALOR E MERCADOS  
9.5 - FORTALECER A RESILÊNCIA CIENTÍFICA, MELHORAR AS CAPACIDADES TECNOLÓGICAS DE SETORES INDUSTRIAIS EM TODOS OS PAÍSES, PARTICULARMENTE OS PAÍSES EM DESENVOLVIMENTO, INCLUSIVE, ATÉ 2030, INCENTIVANDO A INOVAÇÃO E AUMENTANDO SUBSTANCIALMENTE O NÚMERO DE TRABALHADORES  
9.3 - PROMOVER POLÍTICAS ORIENTADAS PARA O DESENVOLVIMENTO QUE APOIEM AS ATIVIDADES PRODUTIVAS, GERAÇÃO DE EMPREGO DECENTE, EMPREENDEDORISMO, CRIATIVIDADE E INOVAÇÃO, E INCENTIVAR A FORMALIZAÇÃO E O CRESCIMENTO DAS MICRO, PEQUENAS E MÉDIAS EMPRESAS, INCLUSIVE P  
8.5 - ATÉ 2030, ALCANÇAR O EMPREGO PLENO E PRODUTIVO E TRABALHO DECENTE PARA TODAS AS MULHERES E HOMENS, INCLUSIVE PARA OS JOVENS E AS PESSOAS COM DEFICIÊNCIA, E REMUNERAÇÃO IGUAL PARA TRABALHO DE IGUAL VALOR

Indicador	Metodologia	Periodic.	Data Apu.	Fonte	Unidade	Atual	2026	2027	2028	2029
01042 Novos Empreendimentos	Quantidade de novos cnpj's abertos, excluindo as mei's	Anual	31/12/2024	Painel mapa das empresas (https://www.gov.br/empresas-e-negocios/pt-br/mapa-de-empresas/painel-map-a-de-empresas)	Unidade	10090	10.500	11.000	11.500	12.000
02042 Tempo Médio de Abertura de Empresas	Tempo de abertura de empresas	Anual	31/12/2024	Painel mapa das empresas (https://www.gov.br/empresas-e-negocios/pt-br/mapa-de-empresas/painel-map-a-de-empresas)	Horas	84	72	72	72	72
03042 Empregos Gerados	Quantidade de empregos formais criados (saldo admissões - desligamentos)	Anual	31/12/2024	Painel novo caged (https://www.gov.br/estatisticas-e-indicadores/pt-br/assuntos/estatisticas-trabalho/novo-caged)	Unidade	13601	14.000	14.000	14.000	14.000
04042 Investimentos Atraídos	Total de investimentos anunciados e instalados	Anual	31/12/2024	emprego/pt-br/assuntos/estatisticas-trabalho/novo-caged)	Unidade	315300000	500.000	530.000	565.000	600.000
05042 Meis Formalizados	Quantidade de novos cnpj's abertos, na opção mei	Anual	31/12/2024	Fundação seade (https://investimentos.seade.gov.br/)	Unidade	26169	27.000	27.500	28.000	28.500

Ação / Tr	Nome Ação	2026	2027	2028	2029	Total PPA	Produto	Unidade	2026	2027	2028	2029
330/A	Fortalecimento da Cooperação Internacional e do Comércio Exterior	24.146	25.397	26.617	27.928	104.088	Número de Participações em Fórus, Feiras e Redes Internacionais e Recepção de Delegações Internacionais	Unidade	10	10	10	10
331/A	Contratação de Novos e Reposição de	200.000	200.000	200.000	200.000	800.000	Servidores Contratados	Unidade	1	1	1	1

Plano PluriAnual - 2026/2029 - Programas, Ações e Metas - Página 84 de 128.



Total da Unidade Gestora					
	2026	2027	2028	2029	Total Período
Geral	3.959.261	3.959.261	3.959.261	3.959.261	15.837.044
Corrente	3.733.261	3.733.261	3.733.261	3.733.261	14.933.044
Capital	226.000	226.000	226.000	226.000	904.000

Unidade Gestora: 267300

FUNDO MUNICIPAL DE INOVAÇÃO

Diretriz 2 Desenvolvimento Econômico

Programa 044 Apoio ao Ecossistema de Inovação

Objetivo

Fomentar o Ecossistema de Inovação de Campinas, Articulando Startups, Icts, Empresas e Governo Com Instrumentos Financeiros

Justificativa

Campinas Tem Vocação Consolidada Para Ct&I: Universidades de Excelência, Icts de Classe Mundial, Parques Tecnológicos, Cadeias Produtivas Intensivas em Conhecimento e Posição Logística Estratégica. o Fomento Amplia Esses Ativos Para Reafirmar Campinas Como Hub Nacional e Internacional de Inovação.

ODS

9 - INDÚSTRIA, INOVAÇÃO E INFRAESTRUTURA

Metas ODS

9.5 - FORTALECER A PESQUISA CIENTÍFICA, MELHORAR AS CAPACIDADES TECNOLÓGICAS DE SETORES INDUSTRIAIS EM TODOS OS PAÍSES, PARTICULARMENTE OS PAÍSES EM DESENVOLVIMENTO, INCLUSIVE, ATÉ 2030, INCENTIVANDO A INOVAÇÃO E AUMENTANDO SUBSTANCIALMENTE O NÚMERO DE TRABALHADORES;

9.6 - AUMENTAR SIGNIFICATIVAMENTE O ACESSO ÀS TECNOLOGIAS DE INFORMAÇÃO E COMUNICAÇÃO E SE EMPENHAR PARA OFERECER ACESSO UNIVERSAL E A PREÇOS ACESSÍVEIS À INTERNET NOS PAÍSES MENOS DESENVOLVIDOS, ATÉ 2020

9.4 - ATÉ 2030, MODERNIZAR A INFRAESTRUTURA E REABILITAR AS INDÚSTRIAS PARA TORNÁ-LAS SUSTENTÁVEIS, COM EFICIÊNCIA AUMENTADA NO USO DE RECURSOS E MAIOR ADOÇÃO DE TECNOLOGIAS E PROCESSOS INDUSTRIAIS LIMPOS E AMBIENTALMENTE CORRETOS, COM TODOS OS PAÍSES ATUANDO D

Indicador	Metodologia	Periodic.	Data Apu.	Fonte	Unidade	Atual	2026	2027	2028	2029
01044 Novas Empresas no Inova Simples	Quantidade de novos cnpj's abertos, no regime especial simplificado do inova simples	Anual	31/12/2024	Painel <a href="https://www.ods.br/empresas-simples/negocios/pt-br/mapa-de-empresas/painel-mapas-de-empresas">mapa das empresas</a> (https://www.ods.br/empresas-simples/negocios/pt-br/mapa-de-empresas/painel-mapas-de-empresas)	Unidade	27	40	50	60	70

Ação / Tr	Nome Ação	2026	2027	2028	2029	Total PPA	Produto	Unidade	META	2026	2027	2028	2029
339/A	Incentivo a Tecnologia e Inovação	4.000	4.000	4.000	4.000	16.000	Numero de Ações de Incentivo e Apoio de Base Tecnológica	Unidade	1	1	1	1	1

Total Geral	4.000	4.000	4.000	4.000	16.000
Total Corrente	4.000	4.000	4.000	4.000	16.000
Total Capital	0	0	0	0	0

Total da Unidade Gestora					
	2026	2027	2028	2029	Total Período
Geral	4.000	4.000	4.000	4.000	16.000
Corrente	4.000	4.000	4.000	4.000	16.000
Capital	0	0	0	0	0

PREFEITURA MUNICIPAL DE CAMPINAS

Plano PluriAnual - 2026/2029 - Programas, Ações e Metas

Versão: Lei

Data: 05/11/2025

Hora:15:25

Unidade Gestora: 281000

SECRETARIA MUNICIPAL DE GESTÃO E CONTROLE

Diretriz 2

Desenvolvimento Econômico

Programa 045

Fortalecimento de Controle Interno

Objetivo

Garantir a Efetividade do Sistema de Controle Interno e Ampliar a Transparência Pública, Mediante Modernização Estrutural, Fortalecimento Das Capacidades Técnicas e Aprimoramento Dos Processos de Auditoria, Monitoramento e Gestão da Informação, Assegurando a Boa Governança e a Confiança Social na Administração Municipal.

Justificativa

A Secretaria Municipal de Gestão e Controle Implementa e Gerencia o Sistema de Controle Interno, Realizando Auditorias, Monitoramentos, Gestão do Portal da Transparência e Suporte Interno. Seu Fortalecimento Garante Legalidade, Eficiência, Transparência e Acesso a Informações Confiáveis, Contribuindo Para a Governança e a Melhoria Contínua da Gestão Pública.

ODS

16 - PAZ, JUSTIÇA E INSTITUIÇÕES EFICAZES

Metas ODS

16.6 - DESENVOLVER INSTITUIÇÕES EFICAZES, RESPONSÁVEIS E TRANSPARENTES EM TODOS OS NÍVEIS

Indicador	Metodologia	Periodic.	Data Apu.	Fonte	Unidade	Atual	2026	2027	2028	2029
01045 Índice de Maturidade da Transparência Pública	Mede o grau de cumprimento dos critérios de transparência ativa e passiva	Anual	31/12/2025	Radar da transparência pública <a href="https://radardatransparencia.atricon.org">https://radardatransparencia.atricon.org</a>	Percentual	90,14%	95%	95%	95%	95%

						META						
Ação / TP	Nome Ação	2026	2027	2028	2029	Total PPA	Produto	Unidade	2026	2027	2028	2029
138/P	Revisão do Plano de Cargos e Carreiras	183.136	143.798	150.990	158.674	636.598	Plano de Cargos e Carreiras Dos Servidores Efetivos	Unidade	1	1	1	1
139/A	Gerir o Portal da Transparência	700.000	100.000	100.000	100.000	1.000.000	Numero de Acessos ao Portal da Transparência	Percentual	552.641,00	574.747,00	596.588,00	614.485,00
140/A	Realizar as Ações de Controle Interno	1.000	1.000	1.000	1.000	4.000	Instrumentos de Ações de Controle Interno Realizados	Percentual	6,00%	6,00%	6,00%	6,00%
141/A	Suporte Administrativo, Gerencial e Técnico às Áreas Operacionais	8.974.121	9.793.198	10.505.999	11.925.141	41.198.459	Áreas Operacionais Atendidas	Unidade	1	1	1	1
142/A	Contratação de Servidores Para Secretaria	1.000	1.000	1.000	1.000	4.000	Servidores Contratados	Unidade	2	3	3	1
143/A	Modernização Das Instalações da Secretaria Municipal de Gestão e Controle	75.000	75.000	0	0	150.000	Móveis e Equipamentos Adquiridos	Percentual	1,00%	1,00%	0,00%	0,00%

Plano PluriAnual - 2026/2029 - Programas, Ações e Metas - Página 89 de 128.

PREFEITURA MUNICIPAL DE CAMPINAS

Plano PluriAnual - 2026/2029 - Programas, Ações e Metas

Versão: Lei

Data: 05/11/2025

Hora: 15:25

Total Geral	9.934.257	10.113.996	10.758.989	12.185.815	42.993.057
Total Corrente	9.859.257	10.038.996	10.758.989	12.185.815	42.843.057
Total Capital	75.000	75.000	0	0	150.000

Total da Unidade Gestora					
	2026	2027	2028	2029	Total Período
Geral	9.934.257	10.113.996	10.758.989	12.185.815	42.993.057
Corrente	9.859.257	10.038.996	10.758.989	12.185.815	42.843.057
Capital	75.000	75.000	0	0	150.000

**PREFEITURA MUNICIPAL DE CAMPINAS**  
 Plano PluriAnual - 2026/2029 - Programas, Ações e Metas  
 Versão: Lei

Data: 05/11/2025  
 Hora: 15:25

Unidade Gestora: 291000      SECRETARIA MUNICIPAL DE EDUCAÇÃO												
Diretriz 2    Desenvolvimento Econômico		Programa 046    Comunicação Institucional e Modernização Administrativa da Secom										
Objetivo		Assegurar a Comunicação Clara, Transparente e Eficiente Entre o Poder Público e a População, Por Meio da Execução de Campanhas Institucionais, Gestão de Canais Digitais e Visuais, Além da Modernização da Estrutura Administrativa e Operacional da Secretaria Municipal de Comunicação.										
Justificativa		A Comunicação Pública é Essencial Para Garantir Transparência, Acesso à Informação e Fortalecimento da Relação Entre a Administração Municipal e a Sociedade. a Execução Integrada de Campanhas, a Gestão de Mídias Digitais e Visuais, Aliadas à Modernização Administrativa e Operacional, Asseguram Maior Eficiência na Divulgação de Políticas Públicas, no Engajamento Cidadão e no Fortalecimento da Imagem Institucional. Este Programa Contribui Para a Melhoria da Gestão Interna da Secom, Garantindo Recursos Humanos e Infraestrutura Adequados Para Atender às Demandas da População de Forma Ágil, Eficiente e Inovadora.										
ODS 16 - PAZ, JUSTIÇA E INSTITUIÇÕES EFICAZES		Metas ODS		16.10 - ASSEGURAR O ACESSO PÚBLICO À INFORMAÇÃO E PROTEGER AS LIBERDADES FUNDAMENTAIS, EM CONFORMIDADE COM A LEGISLAÇÃO NACIONAL E OS ACORDOS INTERNACIONAIS								
Indicador		Metodologia		Periodic.	Data Apu.	Fonte	Unidade	Atual	2026	2027	2028	2029
01046    Índice de Unidades (Administração Direta e Indireta) Atendidas.		Número de unidades (administração direta e indireta atendidas / número de unidades (administração direta e indireta planejadas) x 100.		Anual	14/08/2025	Relatórios das demandas de comunicação atendidas por unidade (administração direta e indireta).	Percentual	100%	100%	100%	100%	100%
							META					
Ação / Id	Nome Ação	2026	2027	2028	2029	Total PPA	Produto	Unidade	2026	2027	2028	2029
144/A	Produção e Divulgação de Conteúdos e Ações de Comunicação Institucional	43.862.222	46.454.909	49.581.342	53.097.383	192.995.856	Unidades Atendidas (Administração Direta e Indireta)	Unidade	542253	542073	542155	542073
145/P	Revisão do Plano de Cargos e Geral	223.012	45.414	47.698	50.175	366.298	Servidores Promovidos	Unidade	1	1	1	1
146/A	Contratação de Servidores Para a Secretaria	484.564	130.833	141.299	152.603	909.299	Servidores Contratados	Unidade	4	1	1	1
147/P	Modernização da Estrutura Operacional	1.075.307	342.500	64.045	59.551	1.541.403	Itens Adquiridos	Unidade	137	25	9	5
Total Geral		45.645.105	46.973.656	49.834.384	53.359.712	195.812.856						
Total Corrente		44.569.798	46.631.156	49.770.339	53.300.161	194.271.453						
Total Capital		1.075.307	342.500	64.045	59.551	1.541.403						

Plano PluriAnual - 2026/2029 - Programas, Ações e Metas - Página 91 de 128.

**PREFEITURA MUNICIPAL DE CAMPINAS**  
 Plano PluriAnual - 2026/2029 - Programas, Ações e Metas  
 Versão: Lei

Data: 05/11/2025  
 Hora: 15:25

Total da Unidade Gestora					
	2026	2027	2028	2029	Total Período
<b>Geral</b>	45.645.105	46.973.656	49.834.384	53.359.712	195.812.856
<b>Corrente</b>	44.569.798	46.631.156	49.770.339	53.300.161	194.271.453
<b>Capital</b>	1.075.307	342.500	64.045	59.551	1.541.403

Plano PluriAnual - 2026/2029 - Programas, Ações e Metas - Página 92 de 128.





**PREFEITURA MUNICIPAL DE CAMPINAS**  
Plano PluriAnual - 2026/2029 - Programas, Ações e Metas  
Versão: Lei

**Data: 05/11/2025**  
**Hora: 15:25**

<b>Total Geral</b>	28.203.375	30.449.432	32.429.221	36.461.489	127.543.517
<b>Total Corrente</b>	28.183.375	30.419.432	32.389.221	36.411.489	127.403.517
<b>Total Capital</b>	20.000	30.000	40.000	50.000	140.000

Total da Unidade Gestora					
	2026	2027	2028	2029	Total Período
<b>Geral</b>	28.203.375	30.449.432	32.429.221	36.461.489	127.543.517
<b>Corrente</b>	28.183.375	30.419.432	32.389.221	36.411.489	127.403.517
<b>Capital</b>	20.000	30.000	40.000	50.000	140.000

Plano PluriAnual - 2026/2029 - Programas, Ações e Metas - Página 95 de 128.

**PREFEITURA MUNICIPAL DE CAMPINAS**  
Plano PluriAnual - 2026/2029 - Programas, Ações e Metas  
Versão: Lei

**Data: 05/11/2025**  
**Hora: 15:25**

## Unidade Gestora: 311000 SECRETARIA MUNICIPAL DE URBANISMO

<b>Diretriz 3</b>	<b>Sustentabilidade</b>
-------------------	-------------------------

Programa 048 Controle da Ocupação do Solo Urbano

**Objetivo** Promover o Uso Ordenado e Regular do Território Municipal, em Conformidade Com o Plano Diretor, o Código de Obras e a Legislação Específica Sobre Uso e Ocupação do Solo. Esse Controle Visa Assegurar Que as Atividades Urbanas se Desenvolvam de Forma Sustentável, Respeitando o Zoneamento, Evitando Ocupações Irregulares, Áreas de Risco e Assegurando a Provisão Adequada de Infraestrutura e Serviços Públicos, Além de Facilitar a Regulação Fundiária e a Regularização de Núcleos Informais Conforme os Instrumentos Legais Municipais

**Justificativa** A Justificativa Para o Controle Reside Nos Riscos Associados à Ocupação Desordenada: Surgem Loteamentos Clandestinos, Ocupações em Áreas Ambientalmente Sensíveis ou de Risco Geológico, e o Crescimento Descoordenado Que Sobrecarrega os Sistemas de Transporte, Saneamento e Mobilidade Urbana. a Atuação Municipal — Que Envolve a Emissão de Ficha de Zoneamento, Denúncias e Fiscalização de Obras e Parcelamentos Irregulares — Busca Prevenir Esses Problemas, Protegendo a População e Promovendo o Desenvolvimento Urbano Com Segurança e Eficiência

**ODS** 12 - CONSUMO E PRODUÇÃO RESPONSÁVEIS  
16 - PAZ, JUSTIÇA E INSTITUIÇÕES EFICAZES

### Metas ODS

12.b - DESENVOLVER E IMPLEMENTAR FERRAMENTAS PARA MONITORAR OS IMPACTOS DO DESENVOLVIMENTO SUSTENTÁVEL PARA O TURISMO SUSTENTÁVEL, QUE GERA EMPREGOS, PROMOVE A CULTURA E OS PRODUTOS LOCAIS

Indicador	Metodologia	Periodic.	Data Apu.	Fonte	Unidade	Atual	2026	2027	2028	2029		
01048 Número de Alvaras Emitidos	Mede a eficiência dos processos administrativos para aprovar projetos de edificação e regularização.	Anual	31/12/2024	Sistema aprova fácil / sei e fisico	Unidade	175	200	225	250	250		
02048 Proporção de Processos Digitalizados	Mede o avanço da digitalização e desburocratização dos serviços, expresso pela fórmula: (processos digitalizados / total de processos físicos) x 100	Anual	31/12/2024	Sistema gmc / sei	Percentual	8%	11%	12%	16%	20%		
Ação/Tip	Nome Ação	2026	2027	2028	2029	Total PPA	META					
148/A	Análise e Aprovação de Projetos. Licenciamento e Fiscalização de Obras e Comércio	41.205.383	44.172.127	47.664.359	50.945.479	183.987.348	Número de Projetos Passíveis de Análise Por Ano	Unidade	16800	19200	19200	19200
149/P	Revisão do Plano de Cargos e Carreiras	687.525	145.452	152.733	160.632	1.146.341	Plano de Cargos e Carreiras Implementadas	Unidade	12	12	12	12
150/A	Digitalização de Processos Físicos de Licenciamentos e Aprovação de Projetos	400.000	420.000	450.000	480.000	1.750.000	Número de Processos Digitalizados	Unidade	15000	165000	18000	20000
151/A	Contratação de Servidores Para a Secretaria de Urbanismo	210.000	220.000	0	0	430.000	Número de Vagas Efetivadas	Unidade	5	5	0	0
152/P	Aperfeiçoamento do Processo de de Análise	2.318.610	2.434.540	2.556.267	2.684.080	9.993.497	Número de Serviços	Unidade	12	12	12	12

Plano PluriAnual - 2026/2029 - Programas, Ações e Metas - Página 96 de 128.

<b>PREFEITURA MUNICIPAL DE CAMPINAS</b> Plano PluriAnual - 2026/2029 - Programas, Ações e Metas Versão: Lei						Data: 05/11/2025 Hora: 15:25	
e Aprovação de Projetos			Realizados Pela Empresa Contratada				
Total Geral	44.821.518	47.392.119	50.823.359	54.270.191	197.307.186		
Total Corrente	44.821.518	47.392.119	50.823.359	54.270.191	197.307.186		
Total Capital	0	0	0	0	0		

Total da Unidade Gestora					
	2026	2027	2028	2029	Total Período
Geral	44.821.518	47.392.119	50.823.359	54.270.191	197.307.186
Corrente	44.821.518	47.392.119	50.823.359	54.270.191	197.307.186
Capital	0	0	0	0	0

Total da Unidade Gestora					
	2026	2027	2028	2029	Total Período
Geral	1.500	1.500	1.500	1.500	6.000
Corrente	1.000	1.000	1.000	1.000	4.000
Capital	500	500	500	500	2.000

PREFEITURA MUNICIPAL DE CAMPINAS

Plano PluriAnual - 2026/2029 - Programas, Ações e Metas

Versão: Lei

<

PREFEITURA MUNICIPAL DE CAMPINAS

Plano PluriAnual - 2026/2029 - Programas, Ações e Metas

Versão: Lei

Data: 05/11/2025

Hora:15:25

de Referência e Apoio à Mulher)

Atendimento Psicossocial

415/A Gestão e Operação da Secretaria de Políticas Para as Mulheres

8.256.086

9.559.289

10.036.761

10.551.438

38.403.574

Unidade Gerenciada

Unidade

1

1

1

1

Total Geral	12.378.086	13.024.289	13.675.011	14.351.598	53.428.984
Total Corrente	12.378.086	13.024.289	13.675.011	14.351.598	53.428.984
Total Capital	0	0	0	0	0

Total da Unidade Gestora					
	2026	2027	2028	2029	Total Período
Geral	12.378.086	13.024.289	13.675.011	14.351.598	53.428.984
Corrente	12.378.086	13.024.289	13.675.011	14.351.598	53.428.984
Capital	0	0	0	0	0

PREFEITURA MUNICIPAL DE CAMPINAS											Data: 05/11/2025	
Plano PluriAnual - 2026/2029 - Programas, Ações e Metas											Hora: 15:25	
Versão: Lei												
às Áreas Operacionais											Atendidas	
240/P	Revisão do Plano de Cargos e Carreiras	2.500.000	0	0	0	2.500.000	Unidades Gestoras	Unidade	1	0	0	0
Atendidas												
241/P	Implantação e Modernização do Estacionamento do Mercado Municipal	500.000	0	0	0	500.000	Estacionamento Implantado e Adequado (% de Execução do Projeto)	Percentual	100,00%	0,00%	0,00%	0,00%
242/A	Administração Dos Cemitérios Municipais	11.058.000	11.612.000	12.192.000	12.800.000	47.662.000	Sepultamentos Realizados	Unidade	9376	9869	10067	10268
243/P	Aquisição de Mobiliário Das Instalações Físicas da Setec	100.000	25.000	25.000	25.000	175.000	Número de Mobiliário Adquirido	Unidade	100	25	25	25
244/P	Requalificação Dos Velórios Públicos Municipais	0	0	20.000	180.000	200.000	Espaço Dos Velórios Públicos Requalificados (% de Execução do Projeto)	Percentual	0,00%	0,00%	10,00%	90,00%
245/A	Administração Dos Serviços Funerários Municipais	17.238.000	18.099.500	19.004.000	19.954.500	74.296.000	Atendimentos Realizados	Unidade	7992	8152	8315	8482
246/A	Gestão e Emissão de Licenças de Engenhos Publicitários Urbanos	0	1.260.000	1.323.000	1.390.000	3.973.000	Engenhos Publicitários Regularizados	Unidade	1800	2400	3000	3600
247/A	Contratação de Servidores Para a Secretaria/Orgão	468.000	491.400	516.000	542.000	2.017.400	Servidores Contratados	Unidade	12	12	12	12
248/P	Modernização Das Instalações Físicas e Tecnológicas da Setec	300.000	0	0	0	300.000	Instalações Modernizadas (% de Execução do Projeto)	Percentual	100,00%	0,00%	0,00%	0,00%
249/P	Implantação do Sistema de Monitoramento Dos Engenhos Publicitários Urbanos	1.200.000	0	0	0	1.200.000	Sistema Implantado e Operacional (% Das Funcionalidades Implantadas)	Percentual	100,00%	0,00%	0,00%	0,00%
250/P	Ampliação da Capacidade Funcional Dos Cemitérios Municipais	0	0	20.000	180.000	200.000	Projeto de Cemitério Vertical Implantado (% de Execução do Projeto)	Percentual	0,00%	0,00%	10,00%	90,00%
Total Geral		73.450.000	76.728.200	80.602.900	84.950.600	315.731.700						
Total Corrente		67.550.000	70.928.200	74.473.900	78.198.600	291.150.700						
Total Capital		5.900.000	5.800.000	6.129.000	6.752.000	24.581.000						

PREFEITURA MUNICIPAL DE CAMPINAS  
Plano PluriAnual - 2026/2029 - Programas, Ações e Metas  
Versão: Lei

Data: 05/11/2025  
Hora: 15:25

Total da Unidade Gestora					
	2026	2027	2028	2029	Total Período
Geral	73.450.000	76.728.200	80.602.900	84.950.600	315.731.700
Corrente	67.550.000	70.928.200	74.473.900	78.198.600	291.150.700
Capital	5.900.000	5.800.000	6.129.000	6.752.000	24.581.000

PREFEITURA MUNICIPAL DE CAMPINAS  
Plano PluriAnual - 2026/2029 - Programas, Ações e Metas  
Versão: Lei

Data: 05/11/2025  
Hora: 15:25

Unidade Gestora: 533300 FUNDO PREVIDENCIÁRIO - CAMPREV

Diretriz 1		Qualidade de Vida		Programa 052 Previdência Sustentável e Segura Para Servidores de Campinas	
Objetivo		Garantir o Equilíbrio Financeiro e Atuarial do Regime Próprio de Previdência Dos Servidores Municipais de Campinas, Assegurando Direitos Previdenciários Presentes e Futuros, Por Meio da Modernização da Gestão, Revisão de Planos de Cargos e Carreiras Que Melhoram a Qualidade da Prestação de Serviço e Implantação de Ações Estruturantes Voltadas à Sustentabilidade e Transparência do Sistema Previdenciário Municipal.			
Justificativa		O Regime Próprio de Previdência Social (Rpps) de Campinas Enfrenta Desafios Crescentes Quanto à Sua Sustentabilidade Financeira Diante do Envelhecimento Populacional, Aumento da Expectativa de Vida Dos Beneficiários, e Evolução Das Despesas Com Aposentadorias e Pensões.			
ODS		1 - ERRADICAÇÃO DA POBREZA 3 - SAÚDE E BEM-ESTAR 10 - REDUÇÃO DAS DESIGUALDADES 16 - PAZ, JUSTIÇA E INSTITUIÇÕES EFICAZES		Metas ODS  3.8 - Atingir a cobertura universal de saúde, incluindo a proteção do risco financeiro, o acesso a serviços de saúde essenciais de qualidade e o acesso a medicamentos e vacinas essenciais seguros, eficazes, de qualidade e a preços acessíveis para todos. 10.4 - Adotar políticas, especialmente fiscal, salarial e de proteção social, e alcançar progressivamente uma maior igualdade. 13 - Implementar, em nível nacional, medidas e sistemas de proteção social adequados, para todos, incluindo pisos, e até 2030 atingir a cobertura substancial dos pobres e vulneráveis. 16.9 - Desenvolver instituições eficazes, responsáveis e transparentes em todos os níveis 16.10 - Assegurar o acesso público à informação e proteger as liberdades fundamentais, em conformidade com a legislação nacional e os acordos internacionais	

Indicador		Metodologia			Periodic.	Data Apu.	Fonte	Unidade	Atual	2026	2027	2028	2029
01052	Pagamento de Aposentados, Pensionistas e Outros Benefícios	Garantir a tempestividade dos pagamentos dos benefícios.			Mensal	30/07/2025	Diretoria financeira	Percentual	100%	100%	100%	100%	100%
02052	Tempo Médio de Concessão de Benefícios	Expresso pela média de dias decorridos entre a data do protocolo do requerimento e a data da efetiva concessão do benefício.			Anual	01/01/2025	Balancete rpps / secretaria da fazenda	Unidade	120	100	90	80	60
03052	Índice de Digitalização de Documentos	Expresso pela proporção entre o número de processos físicos arquivados e quantos foram digitalizados			Anual	01/01/2025	Instituto de previdência social do município de campinas	Percentual	0%	100%	100%	100%	100%
04052	Avanço no Nível de Pró-Gestão	Expresso pelo avanço no nível de certificação de pró-gestão			Anual	01/01/2025	Certificadora	Notas	1	2	3	3	4
							META						
Ação/Tr	Nome Ação	2026	2027	2028	2029	Total PPA	Produto	Unidade	2026	2027	2028	2029	
306/A	Pagamento de Aposentados, Pensionistas e Outros Beneficiários	876.063.600	946.148.688	1.021.840.583	1.103.587.829	3.947.640.700	Pagamento Dos Benefícios	Percentual	100,00%	100,00%	100,00%	100,00%	
		Total Geral	876.063.600	946.148.688	1.021.840.583	1.103.587.82	3.947.640.700						
		Total Corrente	876.063.600	946.148.688	1.021.840.583	1.103.587.82	3.947.640.700						
		Total Capital	0	0	0	0	0						

Diretriz 1

Qualidade de Vida

Programa 063 Reserva de Contingência

Objetivo

Reserva de Contingência

Justificativa

Reserva de Contingência

ODS 16 - PAZ, JUSTIÇA E INSTITUIÇÕES EFICAZES

Metas ODS

16.6 - DESENVOLVER INSTITUIÇÕES EFICAZES, RESPONSÁVEIS E TRANSPARENTES EM TODOS OS NÍVEIS

Indicador		Metodologia		Periodic.	Data Apu.	Fonte	Unidade	Atual	2026	2027	2028	2029
01063 Reserva de Contingência		Unidade contingenciada		Anual	01/01/2025	Camprev	Unidade	1	1	1	1	1

							META					
Ação / Tp	Nome Ação	2026	2027	2028	2029	Total PPA	Produto	Unidade	2026	2027	2028	2029
307/A	Reserva de Contingência	369.847.448	370.346.429	366.765.837	360.477.750	1.467.437.464	Reserva de Contingência	Unidade	1	1	1	1

Total Geral	369.847.448	370.346.429	366.765.837	360.477.750	1.467.437.464
Total Corrente	369.847.448	370.346.429	366.765.837	360.477.750	1.467.437.464
Total Capital	0	0	0	0	0

<b>Total da Unidade Gestora</b>					
	<b>2026</b>	<b>2027</b>	<b>2028</b>	<b>2029</b>	<b>Total Período</b>
<b>Geral</b>	1.245.911.048	1.316.495.117	1.388.606.420	1.464.065.579	5.415.078.164
<b>Corrente</b>	1.245.911.048	1.316.495.117	1.388.606.420	1.464.065.579	5.415.078.164
<b>Capital</b>	0	0	0	0	0

Unidade Gestora: 543300 FUNDO FINANCEIRO - CAMPREV												
Diretriz 1		Qualidade de Vida										
Programa		052 Previdência Sustentável e Segura Para Servidores de Campinas										
Objetivo		Garantir o Equilíbrio Financeiro e Atuarial do Regime Próprio de Previdência Dos Servidores Municipais de Campinas, Assegurando Direitos Previdenciários Presentes e Futuros, Por Meio da Modernização da Gestão, Revisão de Planos de Cargos e Carreiras Que Melhoram a Qualidade da Prestação de Serviço e Implantação de Ações Estruturantes Voltadas à Sustentabilidade e Transparência do Sistema Previdenciário Municipal.										
Justificativa		O Regime Próprio de Previdência Social (Rpps) de Campinas Enfrenta Desafios Crescentes Quanto à Sua Sustentabilidade Financeira Diante do Envelhecimento Populacional, Aumento da Expectativa de Vida Dos Beneficiários, e Evolução Das Despesas Com Aposentadorias e Pensões.										
ODS		Metas ODS										
1 - ERRADICAÇÃO DA POBREZA 3 - SAÚDE E BEM-ESTAR 10 - REDUÇÃO DAS DESIGUALDADES 16 - PAZ, JUSTIÇA E INSTITUIÇÕES EFICAZES		10.4 - ADOPTAR POLÍTICAS, ESPECIALMENTE FISCAL, SALARIAL E DE PROTEÇÃO SOCIAL, E ALCANÇAR PROGRESSIVAMENTE UMA MAIOR IGUALDADE 1.3 - IMPLEMENTAR, EM NÍVEL NACIONAL, MEDIDAS E SISTEMAS DE PROTEÇÃO SOCIAL ADEQUADOS, PARA TODOS, INCLUINDO PISOS, E ATÉ 2030 Atingir a COBERTURA SUBSTANCIAL DOS POBRES E VULNERÁVEIS 3.9 - Atingir a COBERTURA UNIVERSAL DE SAÚDE, INCLUINDO A PROTEÇÃO DO RISCO FINANCEIRO, O ACESSO A SERVIÇOS DE SAÚDE ESSENCIAIS DE QUALIDADE E O ACESSO A MEDICAMENTOS E VACINAS ESSENCIAIS SEGUROS, EFICAZES, DE QUALIDADE E A PREÇOS ACESSÍVEIS PARA TODOS 16.6 - DESENVOLVER INSTITUIÇÕES EFICAZES, RESPONSÁVEIS E TRANSPARENTES EM TODOS OS NÍVEIS 16.10 - ASSEGURAR O ACESSO PÚBLICO À INFORMAÇÃO E PROTEGER AS LIBERDADES FUNDAMENTAIS, EM CONFORMIDADE COM A LEGISLAÇÃO NACIONAL E OS ACORDOS INTERNACIONAIS										
Indicador		Metodologia		Periodic.	Data Apu.	Fonte	Unidade	Atual	2026	2027	2028	2029
01052	Pagamento de Aposentados, Pensionistas e Outros Benefícios	Garantir a tempestividade dos pagamentos dos benefícios.		Mensal	30/07/2025	Diretoria financeira	Percentual	100%	100%	100%	100%	100%
02052	Tempo Médio de Concessão de Benefícios	Expresso pela média de dias decorridos entre a data do protocolo do requerimento e a data da efetiva concessão do benefício.		Anual	01/01/2025	Balancete rpps / secretaria da fazenda	Unidade	120	100	90	80	60
03052	Índice de Digitalização de Documentos	Expresso pela proporção entre o número de processos físicos arquivados e quantos foram digitalizados		Anual	01/01/2025	Instituto de previdência social do município de campinas	Percentual	0%	100%	100%	100%	100%
04052	Avanço no Nível de Pró-Gestão	Expresso pelo avanço no nível de certificação de pró-gestão		Anual	01/01/2025	Certificadora	Notas	1	2	3	3	4
							META					
Ação / Tp	Nome Ação	2026	2027	2028	2029	Total PPA	Produto	Unidade	2026	2027	2028	2029
308/A	Suporte Administrativo, Gerencial e Técnico às Áreas Operacionais	30.743.297	32.254.182	33.815.645	35.495.776	132.308.900	Áreas Operacionais Atendidas	Unidade	7	7	7	7
309/A	Contratação de Servidores Para a Secretaria/Orgão	77.353	81.220	85.281	89.545	333.399	Servidores Contratados	Unidade	2	3	3	3
310/P	Estruturação e Implantação do Plano de Cargos, Carreiras e Vencimentos	1.882.295	2.032.879	2.195.509	2.371.150	8.481.833	Plano Implantado	Unidade	1	0	0	0
311/A	Pagamento de Aposentados, Pensionistas e	576.779.400	622.921.752	672.755.492	726.575.931	2.599.032.575	Pagamento Dos Benefícios	Percentual	100,00%	100,00%	100,00%	100,00%

PREFEITURA MUNICIPAL DE CAMPINAS												Data: 05/11/2025 Hora:15:25	
Plano PluriAnual - 2026/2029 - Programas, Ações e Metas													
Versão: Lei													
Outros Beneficiários													
312/A	Concessão Dos Benefícios Devidos	9.292.500	9.757.125	10.244.981	10.757.230	40.051.836	Tempo de Concessão Dos Benefícios em Dias	Dias	100	90	80	60	
313/A	Progressão no Nível de Certificação do Pró-Gestão	65.000	0	85.000	0	150.000	Níveis Avançados	Notas	2	3	3	4	
314/P	Reforma e Adequação da Estrutura Física do Camprev	600.000	600.000	0	0	1.200.000	Reforma Realizada	Percentual	50,00%	50,00%	0,00%	0,00%	
315/P	Modernização do Parque Computacional Por Meio de Locação de Equipamentos	0	0	0	125.000	125.000	Computadores Locados	Unidade	0	0	0	59	
316/P	Digitalização e Gestão Eletrônica de Documentos	100.000	300.000	200.000	200.000	800.000	Documentos Digitalizados	Percentual	10,00%	40,00%	25,00%	25,00%	
317/P	Implantação de Perícia Médica Própria do Instituto	2.000.000	2.080.000	2.159.040	2.241.083	8.480.123	Plano Implantado	Unidade	1	0	0	0	
318/P	Implantação do Programa de Saúde Ocupacional do Instituto	70.000	72.800	75.566	78.437	296.803	Plano Implantado	Unidade	1	0	0	0	
		Total Geral	621.609.845	670.099.958	721.616.514	777.934.152	2.791.260.469						
		Total Corrente	621.009.845	669.499.958	721.616.514	777.934.152	2.790.060.469						
		Total Capital	600.000	600.000	0	0	1.200.000						

Total da Unidade Gestora					
	2026	2027	2028	2029	Total Período
Geral	621.609.845	670.099.958	721.616.514	777.934.152	2.791.260.469
Corrente	621.009.845	669.499.958	721.616.514	777.934.152	2.790.060.469
Capital	600.000	600.000	0	0	1.200.000

PREFEITURA MUNICIPAL DE CAMPINAS

Plano PluriAnual - 2026/2029 - Programas, Ações e Metas

Versão: Lei

Data: 05/11/2025

Hora:15:25

Unidade Gestora: 553300

FUNDO DE ASSISTÊNCIA À SAÚDE - CAMPREV

Diretriz 1

Qualidade de Vida

Programa 052

Previdência Sustentável e Segura Para Servidores de Campinas

Objetivo

Garantir o Equilíbrio Financeiro e Atuarial do Regime Próprio de Previdência Dos Servidores Municipais de Campinas, Assegurando Direitos Previdenciários Presentes e Futuros, Por Meio da Modernização da Gestão, Revisão de Planos de Cargos e Carreiras Que Melhoram a Qualidade da Prestação de Serviço e Implantação de Ações Estruturantes Voltadas à Sustentabilidade e Transparência do Sistema Previdenciário Municipal.

Justificativa

O Regime Próprio de Previdência Social (Rpps) de Campinas Enfrenta Desafios Crescentes Quanto à Sua Sustentabilidade Financeira Diante do Envelhecimento Populacional, Aumento da Expectativa de Vida Dos Beneficiários, e Evolução Das Despesas Com Aposentadorias e Pensões.

ODS

1 - ERRADICAÇÃO DA POBREZA

3 - SAÚDE E BEM-ESTAR

10 - REDUÇÃO DAS DESIGUALDADES

16 - PAZ, JUSTIÇA E INSTITUIÇÕES EFICAZES

Metas ODS

13 - IMPLEMENTAR, EM NÍVEL NACIONAL, MEDIDAS E SISTEMAS DE PROTEÇÃO SOCIAL ADEQUADOS, PARA TODOS, INCLUINDO PISOS, E ATÉ 2030 ATINGIR A COBERTURA SUBSTANCIAL DOS POBRES E VULNERÁVEIS

10.4 - ADOPTAR POLÍTICAS, ESPECIALMENTE FISCAL, SALARIAL E DE PROTEÇÃO SOCIAL, E ALCANÇAR PROGRESSIVAMENTE UMA MAIOR IGUALDADE

16.6 - DESENVOLVER INSTITUIÇÕES EFICAZES, RESPONSÁVEIS E TRANSPARENTES EM TODOS OS NÍVEIS

16.10 - ASSEGURAR O ACESSO PÚBLICO À INFORMAÇÃO E PROTEGER AS LIBERDADES FUNDAMENTAIS, EM CONFORMIDADE COM A LEGISLAÇÃO NACIONAL E OS ACORDOS INTERNACIONAIS

3.8 - ATINGIR A COBERTURA UNIVERSAL DE SAÚDE, INCLUINDO A PROTEÇÃO DO RISCO FINANCEIRO, O ACESSO A SERVIÇOS DE SAÚDE ESSENCIAIS DE QUALIDADE E O ACESSO A MEDICAMENTOS E VACINAS ESSENCIAIS SEGUROS, EFICAZES, DE QUALIDADE E A PREÇOS ACESSÍVEIS PARA TODOS

Indicador	Metodologia	Periodic.	Data Apu.	Fonte	Unidade	Atual	2026	2027	2028	2029
01052 Pagamento de Aposentados, Pensionistas e Outros Benefícios	Garantir a tempestividade dos pagamentos dos benefícios.	Mensal	30/07/2025	Diretoria financeira	Percentual	100%	100%	100%	100%	100%
02052 Tempo Médio de Concessão de Benefícios	Expresso pela média de dias decorridos entre a data do protocolo do requerimento e a data da efetiva concessão do benefício.	Anual	01/01/2025	Balancete rpps / secretaria da fazenda	Unidade	120	100	90	80	60
03052 Índice de Digitalização de Documentos	Expresso pela proporção entre o número de processos físicos arquivados e quantos foram digitalizados	Anual	01/01/2025	Instituto de previdência social do município de campinas	Percentual	0%	100%	100%	100%	100%
04052 Avanço no Nível de Pró-Gestão	Expresso pelo avanço no nível de certificação de pró-gestão	Anual	01/01/2025	Certificadora	Notas	1	2	3	3	4

Ação/Tr	Nome Ação	2026	2027	2028	2029	Total PPA	Produto	Unidade	2026	2027	2028	2029
319/A	Administração do Fundo	3.707.265	3.855.555	4.002.066	4.154.145	15.719.031	Fundo Administrado	Unidade	1	1	1	1

	Total Geral	3.707.265	3.855.555	4.002.066	4.154.145	15.719.031
	Total Corrente	3.707.265	3.855.555	4.002.066	4.154.145	15.719.031
	Total Capital	0	0	0	0	0



Total da Unidade Gestora					
	2026	2027	2028	2029	Total Período
Geral	3.707.265	3.855.555	4.002.066	4.154.145	15.719.031
Corrente	3.707.265	3.855.555	4.002.066	4.154.145	15.719.031
Capital	0	0	0	0	0

Unidade Gestora: 563300 FUNDO DE ASSISTÊNCIA À SAÚDE DA CÂMARA - CAMPREV												
Diretriz 1 Qualidade de Vida			Programa 052 Previdência Sustentável e Segura Para Servidores de Campinas									
Objetivo			Garantir o Equilíbrio Financeiro e Atuarial do Regime Próprio de Previdência Dos Servidores Municipais de Campinas, Assegurando Direitos Previdenciários Presentes e Futuros, Por Meio da Modernização da Gestão, Revisão de Planos de Cargos e Carreiras Que Melhoram a Qualidade da Prestação de Serviço e Implantação de Ações Estruturantes Voltadas à Sustentabilidade e Transparência do Sistema Previdenciário Municipal.									
Justificativa			O Regime Próprio de Previdência Social (Rpps) de Campinas Enfrenta Desafios Crescentes Quanto à Sua Sustentabilidade Financeira Diante do Envelhecimento Populacional, Aumento da Expectativa de Vida Dos Beneficiários, e Evolução Das Despesas Com Aposentadorias e Pensões.									
ODS			Metas ODS		1.3 - IMPLEMENTAR, EM NÍVEL NACIONAL, MEDIDAS E SISTEMAS DE PROTEÇÃO SOCIAL ADEQUADOS, PARA TODOS, INCLUINDO PISOS, E ATÉ 2030 ATINGIR A COBERTURA SUBSTANCIAL DOS POBRES E VULNERÁVEIS 3.8 - ATINGIR A COBERTURA UNIVERSAL DE SAÚDE, INCLUINDO A PROTEÇÃO DO RISCO FINANCEIRO, O ACESSO A SERVIÇOS DE SAÚDE ESSENCIAIS DE QUALIDADE E O ACESSO A MEDICAMENTOS E VACINAS ESSENCIAIS SEGUROS, EFICAZES, DE QUALIDADE E A PREÇOS ACESSÍVEIS PARA TODOS 10.4 - ADOPTAR POLÍTICAS, ESPECIALMENTE FISCAL, SALARIAL E DE PROTEÇÃO SOCIAL, E ALCANÇAR PROGRESSIVAMENTE UMA MAIOR IGUALDADE 16.3 - PROMOVER O ESTADO DE DIREITO, EM NÍVEL NACIONAL E INTERNACIONAL, E GARANTIR A IGUALDADE DE ACESSO À JUSTIÇA PARA TODOS 16.10 - ASSEGURAR O ACESSO PÚBLICO À INFORMAÇÃO E PROTEGER AS LIBERDADES FUNDAMENTAIS, EM CONFORMIDADE COM A LEGISLAÇÃO NACIONAL E OS ACORDOS INTERNACIONAIS							
1 - ERRADICAÇÃO DA POBREZA												
3 - SAÚDE E BEM-ESTAR												
10 - REDUÇÃO DAS DESIGUALDADES												
16 - PAZ, JUSTIÇA E INSTITUIÇÕES EFICAZES												
Indicador		Metodologia		Periodic.	Data Apu.	Fonte	Unidade	Atual	2026	2027	2028	2029
01052 Pagamento de Aposentados, Pensionistas e Outros Benefícios		Garantir a tempestividade dos pagamentos dos benefícios.		Mensal	30/07/2025	Diretoria financeira	Percentual	100%	100%	100%	100%	100%
02052 Tempo Médio de Concessão de Benefícios		Expresso pela média de dias decorridos entre a data do protocolo do requerimento e a data da efetiva concessão do benefício.		Anual	01/01/2025	Balancete rpps / secretaria da fazenda	Unidade	120	100	90	80	60
03052 Índice de Digitalização de Documentos		Expresso pela proporção entre o número de processos físicos arquivados e quantos foram digitalizados		Anual	01/01/2025	Instituto de previdência social do município de campinas	Percentual	0%	100%	100%	100%	100%
04052 Avanço no Nível de Pró-Gestão		Expresso pelo avanço no nível de certificação de pró-gestão		Anual	01/01/2025	Certificadora	Notas	1	2	3	3	4
META												
Ação / Tr	Nome Ação	2026	2027	2028	2029	Total PPA	Produto	Unidade	2026	2027	2028	2029
320/A	Administração do Fundo	1.811.860	1.884.334	1.955.939	2.030.265	7.682.398	Fundo Administrado	Unidade	1	1	1	1
Total Geral		1.811.860	1.884.334	1.955.939	2.030.265	7.682.398						
Total Corrente		1.811.860	1.884.334	1.955.939	2.030.265	7.682.398						
Total Capital		0	0	0	0	0						

Total da Unidade Gestora					
	2026	2027	2028	2029	Total Período
Geral	1.811.860	1.884.334	1.955.939	2.030.265	7.682.398
Corrente	1.811.860	1.884.334	1.955.939	2.030.265	7.682.398
Capital	0	0	0	0	0

Unidade Gestora: 573300FUNDO DE PECÚLIO ESPECIAL - CAMPREV

Diretriz 1Qualidade de Vida		Programa 052Previdência Sustentável e Segura Para Servidores de Campinas							
Objetivo		Garantir o Equilíbrio Financeiro e Atuarial do Regime Próprio de Previdência Dos Servidores Municipais de Campinas, Assegurando Direitos Previdenciários Presentes e Futuros, Por Meio da Modernização da Gestão, Revisão de Planos de Cargos e Carreiras Que Melhoram a Qualidade da Prestação de Serviço e Implantação de Ações Estruturantes Voltadas à Sustentabilidade e Transparência do Sistema Previdenciário Municipal.							
Justificativa		O Regime Próprio de Previdência Social (Rpps) de Campinas Enfrenta Desafios Crescentes Quanto à Sua Sustentabilidade Financeira Diante do Envelhecimento Populacional, Aumento da Expectativa de Vida Dos Beneficiários, e Evolução Das Despesas Com Aposentadorias e Pensões.							
ODS		Metas ODS16.10 - ASSEGURAR O ACESSO PÚBLICO À INFORMAÇÃO E PROTEGER AS LIBERDADES FUNDAMENTAIS, EM CONFORMIDADE COM A LEGISLAÇÃO NACIONAL E OS ACORDOS INTERNACIONAIS1.3 - IMPLEMENTAR, EM NÍVEL NACIONAL, MEDIDAS E SISTEMAS DE PROTEÇÃO SOCIAL ADEQUADOS, PARA TODOS, INCLUINDO PISOS, E ATÉ 2030 Atingir a COBERTURA SUBSTANCIAL DOS POBRES E VULNERÁVEIS3.8 - Atingir a COBERTURA UNIVERSAL DE SAÚDE, INCLUINDO A PROTEÇÃO DO RISCO FINANCEIRO, O ACESSO A SERVIÇOS DE SAÚDE ESSENCIAIS DE QUALIDADE E O ACESSO A MEDICAMENTOS E VACINAS ESSENCIAIS SEGUROS, EFICAZES, DE QUALIDADE E A PREÇOS ACESSÍVEIS PARA TODOS10.4 - ADOPTAR POLÍTICAS, ESPECIALMENTE FISCAL, SALARIAL E DE PROTEÇÃO SOCIAL, E ALCANÇAR PROGRESSIVAMENTE UMA MAIOR IGUALDADE16.3 - PROMOVER O ESTADO DE DIREITO, EM NÍVEL NACIONAL E INTERNACIONAL, E GARANTIR A IGUALDADE DE ACESSO À JUSTIÇA PARA TODOS							

Indicador		Metodologia		Periodic.	Data Apu.	Fonte	Unidade	Atual	2026	2027	2028	2029
01052	Pagamento de Aposentados, Pensionistas e Outros Benefícios	Garantir a tempestividade dos pagamentos dos benefícios.		Mensal	30/07/2025	Diretoria financeira	Percentual	100%	100%	100%	100%	100%
02052	Tempo Médio de Concessão de Benefícios	Expresso pela média de dias decorridos entre a data do protocolo do requerimento e a data da efetiva concessão do benefício.		Anual	01/01/2025	Balancete rpps / secretaria da fazenda	Unidade	120	100	90	80	60
03052	Índice de Digitalização de Documentos	Expresso pela proporção entre o número de processos físicos arquivados e quantos foram digitalizados		Anual	01/01/2025	Instituto de previdência social do município de campinas	Percentual	0%	100%	100%	100%	100%
04052	Avanço no Nível de Pró-Gestão	Expresso pelo avanço no nível de certificação de pró-gestão		Anual	01/01/2025	Certificadora	Notas	1	2	3	3	4
							META					
Ação / Tr	Nome Ação	2026	2027	2028	2029	Total PPA	Produto	Unidade	2026	2027	2028	2029
321/A	Administração do Fundo	1.493.349	1.553.082	1.612.100	1.673.359	6.331.890	Fundo Administrado	Unidade	1	1	1	1
Total Geral		1.493.349	1.553.082	1.612.100	1.673.359	6.331.890						
Total Corrente		1.493.349	1.553.082	1.612.100	1.673.359	6.331.890						
Total Capital		0	0	0	0	0						

Total da Unidade Gestora					
	2026	2027	2028	2029	Total Período
<b>Geral</b>	1.493.349	1.553.082	1.612.100	1.673.359	6.331.890
<b>Corrente</b>	1.493.349	1.553.082	1.612.100	1.673.359	6.331.890
<b>Capital</b>	0	0	0	0	

<b>Diretriz 1</b>	Qualidade de Vida	<b>Programa 061</b>	Gestão e Modernização da Saúde na Rede Mário Gatti
<b>Objetivo</b>	O Programa de Gestão e Modernização da Saúde na Rede Mário Gatti, em Campinas, Tem Como Objetivo Principal Qualificar e Fortalecer a Infraestrutura Dos Serviços Públicos de Saúde Por Meio da Modernização Tecnológica, da Ampliação do Atendimento e da Melhoria na Gestão Hospitalar. Com Foco Nos Hospitais e Unidades da Rede Mário Gatti — Incluindo o Hospital Mário Gatti, Hospital Ouro Verde, Upas e o Samu — o Programa Visa Aprimorar a Capacidade de Atendimento do Sus Municipal, Reduzir Filas de Espera, Melhorar os Fluxos de Internação e Promover um Cuidado Mais Ágil, Eficiente e Humanizado à População.		
<b>Justificativa</b>	A Justificativa do Programa Está Pautada na Necessidade de Ampliar a Resolutividade da Rede Municipal de Saúde, Modernizar os Processos de Cuidado e Gestão Hospitalar e Oferecer um Ambiente Mais Eficiente e Digno Tanto Para os Pacientes Quanto Para os Profissionais de Saúde.		
<b>ODS</b>	3 - SAÚDE E BEM-ESTAR	<b>Metas ODS</b>	3.d - REFORÇAR A CAPACIDADE DE TODOS OS PAÍSES, PARTICULARMENTE OS PAÍSES EM DESENVOLVIMENTO, PARA O ALERTA PRECOCE, REDUÇÃO DE RISCOS E GERENCIAMENTO DE RISCOS NACIONAIS E GLOBAIS DE SAÚDE

Indicador		Metodologia			Periodic.	Data Apu.	Fonte	Unidade	Atual	2026	2027	2028	2029
01061	Procedimentos Realizados Pela Rmg	{(n° procedimentos no ano atual - n° procedimentos do ano anterior) + procedimentos do ano anterior} x 100			Anual	31/12/2024	Sla e sih	Unidade	6432278	6.560.924	6.692.142	6.825.985	6.962.505
02061	Área de Ambiência Reformada na Rmg	Área total da rmg reformada e aprovada/liberada ao uso, no exercício.			Anual	31/01/2025	Relatório interno de ambiência de obras	Metros²	54.672,9	1200	1200	1200	1200
03061	Trabalhadores Efetivamente em Atividade Funcional da Rmg	(n° de trabalhadores em atividade funcional / n° trabalhadores da rmg) x100			Anual	21/08/2025	Escala dos trabalhadores	Percentual	90%	90%	90%	90%	90%
Ação/TP	Nome Ação	2026	2027	2028	2029	Total PPA	META						
							Produto	Unidade	2026	2027	2028	2029	
251/A	Assistência Pré-Hospitalar - Upas e Samu	106.477.104	110.123.045	118.167.856	123.763.085	458.531.090	Número de Atendimentos Pré-Hospitalares	Unidade	660726	673941	808920	1068098	
252/A	Gestão e Operação Das Unidades da Rede Mário Gatti	78.703.009	81.768.514	84.309.999	87.368.598	332.150.120	Número de Unidades Mantidas em Operação	Unidade	7	7	8	9	
253/P	Ampliação da Estrutura de Saúde no Município Com a Construção de Unidades de Pronto-Atendimento	2.901.311	2.901.311	2.000.000	2.000.000	9.802.622	Novas Upas Entregues	Unidade	0,1	0	1	1	
254/A	Assistência Hospitalar, Ambulatorial e ps - Hmng e Chpeo	348.145.275	366.414.671	379.167.543	393.841.269	1.487.568.758	Número de Atendimentos Hospitalares	Unidade	546190	557113	568256	579621	
255/P	Modernização da Infraestrutura, da	1.612.000	1.773.200	1.950.520	2.145.572	7.481.292	Número de m² Das	Metros²	1200	1200	1200	1200	

PREFEITURA MUNICIPAL DE CAMPINAS											Data: 05/11/2025	
Plano PluriAnual - 2026/2029 - Programas, Ações e Metas											Hora:15:25	
Versão: Lei												
Ambiência e Dos Serviços em Saúde						Unidades da Rmg Reformados.						
256/P Aprimoramento do Atendimento Sus Com Serviços e Aquisições Com Recursos de Emendas Parlamentares Municipais, Estaduais e Federais	8.480.000	8.988.800	9.528.128	10.099.816	37.096.744	Percentual de Execução Dos Objetos de Emendas Municipais	Percentual	90,00%	90,00%	90,00%	90,00%	
257/A Contratação de Servidores Para a Rede Mário Gatti	1.793.292	5.644.290	9.029.249	12.663.313	29.130.144	Número de Vagas Efetivadas.	Unidade	11	19	18	18	
258/P Modernização do Mobiliário e Dos Equipamentos Dos Serviços em Saúde	4.368.000	4.804.800	5.285.280	5.813.807	20.271.887	Número de Móveis e Equipamentos Adquiridos.	Unidade	3	3	3	3	
	Total Geral	552.479.991	582.418.631	609.438.575	637.695.460	2.382.032.657						
	Total Corrente	535.138.680	563.970.520	590.694.647	617.656.265	2.307.460.112						
	Total Capital	17.341.311	18.448.111	18.743.928	20.039.195	74.572.545						

Total da Unidade Gestora					
	2026	2027	2028	2029	Total Período
<b>Geral</b>	552.479.991	582.418.631	609.438.575	637.695.460	2.382.032.657
<b>Corrente</b>	535.138.680	563.970.520	590.694.647	617.656.265	2.307.460.112
<b>Capital</b>	17.341.311	18.448.111	18.743.928	20.039.195	74.572.545

Plano PluriAnual - 2026/2029 - Programas, Ações e Metas - Página 115 de 128.

[illegible]

Total da Unidade Gestora					
	2026	2027	2028	2029	Total Período
<b>Geral</b>	339.898.686	349.314.004	371.987.489	374.947.483	1.436.147.662
<b>Corrente</b>	132.573.684	141.250.103	155.625.356	159.000.217	588.449.360
<b>Capital</b>	207.325.002	208.063.901	216.362.133	215.947.266	847.698.302

[illegible]

Total da Unidade Gestora					
	2026	2027	2028	2029	Total Período
<b>Geral</b>	9.961.328	22.179.245	30.124.798	18.017.871	80.283.242
<b>Corrente</b>	9.918.328	13.709.004	18.486.546	14.798.833	52.272.711
<b>Capital</b>	43.000	8.470.241	16.278.252	3.219.038	28.010.531

Unidade Gestora: 991100

CEASA

Diretriz 2

Desenvolvimento Econômico

Programa 055 Ceasa do Futuro

Objetivo

Assegurar um Sistema de Abastecimento Alimentar Eficiente, Seguro e Sustentável, Capaz de Atender Com Qualidade e Agilidade às Demandas da População.

Justificativa

Investir na Modernização Tecnológica, em Infraestrutura e na Adequação de Ambientes Administrativos, a Ampliação é Necessária Para Suportar o Crescimento Das Operações e Melhorar a Qualidade Dos Serviços Prestados. Essas Iniciativas Contribuem Para a Competitividade, Eficiência Operacional e Sustentabilidade Ambiental do Sistema de Abastecimento.

ODS 2 - FOME ZERO E AGRICULTURA SUSTENTÁVEL

Metas ODS

2.1 - ATÉ 2030, ACABAR COM A FOME E GARANTIR O ACESSO DE TODAS AS PESSOAS, EM PARTICULAR OS POBRES E PESSOAS EM SITUAÇÕES VULNERÁVEIS, INCLUINDO CRIANÇAS, A ALIMENTOS SEGUROS, NUTRITIVOS E SUFICIENTES DURANTE TODO O ANO

Indicador	Metodologia	Periodic.	Data Apu.	Fonte	Unidade	Atual	2026	2027	2028	2029
01055 Quantidade de Produtos Hortifrutigranjeiros Que Entraram na Ceasa	Soma da pesagem realizada no exercício	Anual	31/01/2025	Ceasa	Toneladas	586677	598469	604454	610499	616604
02055 Quantidade de Plantas, Flores e Acessórios Que Entraram na Ceasa	Soma da pesagem realizada no exercício	Anual	31/01/2025	Ceasa	Toneladas	4793	4889	4938	4987	5037

Ação / Id	Nome Ação	2026	2027	2028	2029	Total PPA	Produto	Unidade	2026	2027	2028	2029
224/P	Execução de Obras e Projetos Integrados Para a Ceasa	68.842.803	33.115.000	33.115.000	33.115.000	168.187.803	Obras Concluídas	Percentual	40,93%	19,69%	19,69%	19,69%
225/P	Aquisição e Modernização da Frota de Veículos	800.000	0	400.000	0	1.200.000	Frota de Veículos Oficiais Renovada e Ampliada	Percentual	66,67%	0,00%	33,33%	0,00%
226/P	Modernização da Infraestrutura de Tecnologia da Informação	585.000	455.000	455.000	455.000	1.950.000	Infraestrutura de Tecnologia da Informação Atualizada e Equipada	Percentual	30,01%	23,33%	23,33%	23,33%
227/P	Aquisição de Terreno Para Ampliação da Infraestrutura da Ceasa	45.000.000	0	0	0	45.000.000	Equipamento Público de Abastecimento Estruturado	Percentual	100,00%	0,00%	0,00%	0,00%
228/P	Modernização da Infraestrutura da Ceasa	7.660.000	19.960.000	19.960.000	19.960.000	67.540.000	Infraestrutura Inteligente e Sustentavel Implantada	Percentual	11,35%	29,55%	29,55%	29,55%
229/P	Adequações Administrativas	659.000	680.000	350.000	350.000	2.039.000	Ambientes Administrativos	Percentual	32,32%	33,34%	17,17%	17,17%

Piano PluriAnual - 2026/2029 - Programas, Ações e Metas - Página 120 de 128.

<b>PREFEITURA MUNICIPAL DE CAMPINAS</b> Plano PluriAnual - 2026/2029 - Programas, Ações e Metas Versão: Lei	Data: 05/11/2025 Hora: 15:25
	Modernizados e Organizados

Total da Unidade Gestora					
	2026	2027	2028	2029	Total Período
<b>Geral</b>	123.546.803	54.210.000	54.280.000	53.880.000	285.916.803
<b>Corrente</b>	0	0	0	0	0
<b>Capital</b>	123.546.803	54.210.000	54.280.000	53.880.000	285.916.803

</



**PREFEITURA MUNICIPAL DE CAMPINAS**  
Plano PluriAnual - 2026/2029 - Programas, Ações e Metas  
Versão: Lei

Data: 05/11/2025  
Hora:15:25

Total da Unidade Gestora					
	2026	2027	2028	2029	Total Período
Geral	45.484.650	42.084.650	45.004.650	39.404.650	171.978.600
Corrente	0	0	0	0	0
Capital	45.484.650	42.084.650	45.004.650	39.404.650	171.978.600

**PREFEITURA MUNICIPAL DE CAMPINAS**  
Plano PluriAnual - 2026/2029 - Programas, Ações e Metas  
Versão: Lei

Data: 05/11/2025  
Hora:15:25

Unidade Gestora: 991500      IMA

Diretriz 2		Desenvolvimento Econômico		Programa 057 Transformação Digital 3i - Inteligente, Inovadora e Inclusiva																					
Objetivo O Programa de Investimentos da Ima Visa Ampliar a Oferta de Serviços Digitais, de Forma a Fomentar a Inovação, Inclusão Social e a Sinergia Obtida Com Implementação do Polo I de Alta Tecnologia, Impactando de Forma Positiva no Desenvolvimento Econômico Local e Regional																									
Justificativa Potencializar a Aplicação Das Ferramentas de Tlc Para os Órgãos da Prefeitura Municipal de Campinas, Disseminar o Acesso Aos Meios Digitais Para a População e Implementar o Polo I de Alta Tecnologia.																									
ODS		8 - TRABALHO DECENTE E CRESCIMENTO ECONÔMICO 9 - INDÚSTRIA, INOVAÇÃO E INFRAESTRUTURA 11 - CIDADES E COMUNIDADES SUSTENTÁVEIS		Metas ODS		8.3 - PROMOVER POLÍTICAS ORIENTADAS PARA O DESENVOLVIMENTO QUE APOIEM AS ATIVIDADES PRODUTIVAS, GERAÇÃO DE EMPREGO DECENTE, EMPREENDEDORISMO, CRIATIVIDADE E INOVAÇÃO, E INCENTIVAR A FORMALIZAÇÃO E O CRESCIMENTO DAS MICRO, PEQUENAS E MÉDIAS EMPRESAS, INCLUSIVE P 8.2 - ATINGIR NÍVEIS MAIS ELEVADOS DE PRODUTIVIDADE DAS ECONOMIAS POR MEIO DA DIVERSIFICAÇÃO, MODERNIZAÇÃO TECNOLÓGICA E INOVAÇÃO, INCLUSIVE POR MEIO DE UM FOCO EM SETORES DE ALTO VALOR AGREGADO E DOS SETORES INTENSIVOS EM AIA E DE O&B 9.4 - ATÉ 2030, MODERNIZAR A INFRAESTRUTURA E REABILITAR AS INDÚSTRIAS PARA TORNÁ-LAS SUSTENTÁVEIS, COM EFICIÊNCIA AUMENTADA NO USO DE RECURSOS E MAIOR ADOÇÃO DE TECNOLOGIAS E PROCESSOS INDUSTRIAIS LIMPOS E AMBIENTALMENTE CORRETOS, COM TODOS OS PAÍSES ATUANDO D 9.5 - FORTALECER A PESQUISA CIENTÍFICA, MELHORAR AS CAPACIDADES TECNOLÓGICAS DE SETORES INDUSTRIAIS EM TODOS OS PAÍSES, PARTICULARMENTE OS PAÍSES EM DESENVOLVIMENTO, INCLUSIVE, ATÉ 2030, INCENTIVANDO A INOVAÇÃO E AUMENTANDO SUBSTANCIALMENTE O NÚMERO DE TRABALHA 11.a - APOIAR RELAÇÕES ECONÔMICAS, SOCIAIS E AMBIENTAIS POSITIVAS ENTRE ÁREAS URBANAS, PERIURBANAS E RURAIS, REFORÇANDO O PLANEJAMENTO NACIONAL E REGIONAL DE DESENVOLVIMENTO																			
Indicador		Metodologia		Periodic.		Data Apu.		Fonte		Unidade		Atual		2026		2027		2028		2029					
01057 Melhorias no Sistema de Gestão da Segurança da Informação		Quantidade de melhorias implantadas no sistema de gestão da segurança da informação da ima		Anual		15/08/2025		Arquivo ppa-ima para campinas - 2026-2029.pptx - planilha planejamento estratégico - conselho.xls		Unidade		0		3		7		0		0					
02057 Protótipos de Iot Implantados		Quantidade de protótipos de projetos de píd voltados para iot desenvolvidos		Anual		15/08/2025		Arquivo ppa-ima para campinas - 2026-2029.pptx - planilha planejamento estratégico - conselho.xls		Unidade		0		1		3		5		5					
03057 Protótipos de ia Implantados		Quantidade de protótipos de projetos de píd voltados para ia desenvolvidos		Anual		15/08/2025		Arquivo ppa-ima para campinas - 2026-2029.pptx - planilha planejamento estratégico - conselho.xls		Unidade		0		2		8		10		10					
04057 Empresas Incubadas		Quantidade de empresas incubadas pela imatech		Anual		15/08/2025		Arquivo ppa-ima para campinas - 2026-2029.pptx - planilha planejamento estratégico - conselho.xls		Unidade		0		5		5		5		5					
05057 Conclusão da Infraestrutura Básica do Polo I		Taxa de conclusão das obras de infraestrutura básica do polo i		Anual		15/08/2025		Arquivo ppa-ima para campinas - 2026-2029.pptx - planilha planejamento estratégico - conselho.xls		Percentual		0%		55%		0%		0%		0%					
06057 Conclusão da Construção da Sede Polo I		Taxa de conclusão das obras de construção da sede do polo i		Anual		15/08/2025		Arquivo ppa-ima para campinas - 2026-2029.pptx - planilha planejamento estratégico - conselho.xls		Percentual		0%		66%		32%		0%		0%					
07057 Empresas Sediadas no Polo I		Quantidade de empresas que se instalaram no polo i		Anual		15/08/2025		Arquivo ppa-ima para campinas - 2026-2029.pptx - planilha planejamento estratégico - conselho.xls		Unidade		0		1		1		1		1					
										META															
Ação / Tp		Nome Ação		2026		2027		2028		2029		Total PPA		Produto		Unidade		2026		2027		2028		2029	
234/P		Projeto de Integração de Serviços Públicos		10.000		50.000		250.000		250.000		560.000		Protótipos de P&D Voltados a Iot Implantados		Unidade		1		3		5		5	

PREFEITURA MUNICIPAL DE CAMPINAS Plano PluriAnual - 2026/2029 - Programas, Ações e Metas Versão: Lei										Data: 05/11/2025 Hora:15:25		
235/P	Projeto de Aprimoramento da Segurança da Informação Pública	150.000	350.000	0	0	500.000	Projeto de Aprimoramento da Segurança da Informação Pública	Percentual	30,00%	70,00%	0,00%	0,00%
236/P	Projeto Para Desenvolvimento de Serviços Públicos Personalizados e Otimizados	150.000	950.000	1.500.000	1.500.000	4.100.000	Protótipos de P&D Voltados a ia Implantados	Unidade	1	3	5	5
237/P	Ecosistema Propício Para o Desenvolvimento Econômico e Social, Através da Inovação, Geração de Empregos, e Atração de Investimentos	16.610.000	3.410.000	10.000	10.000	20.040.000	Polo i de Alta Tecnologia Implantado	Percentual	63,00%	20,00%	1,00%	1,00%

Total da Unidade Gestora					
	2026	2027	2028	2029	Total Período
<b>Geral</b>	16.920.000	4.760.000	1.760.000	1.760.000	25.200.000
<b>Corrente</b>	10.000	50.000	250.000	250.000	560.000
<b>Capital</b>	16.910.000	4.710.000	1.510.000	1.510.000	24.640.000

</

Ação / Tr	Nome Ação	2026	2027	2028	2029	Total PPA	META					
							Produto	Unidade	2026	2027	2028	2029
259/P	Promoção de Segurança Hídrica Para o Município de Campinas	0	0	28.418.487	85.255.462	113.673.949	Sistema Produtor de Água Campinas Jaguari	Percentual	0,00%	0,00%	7,00%	20,00%
260/P	Ampliação da Capacidade de Reservação de Água	987.715	9.882.426	4.222.155	30.179.105	45.271.401	Novos Reservatórios	Percentual	1,00%	5,00%	2,00%	16,00%
261/P	Ampliação do Sistema de Esgotamento Sanitário de Esgoto	53.962.922	53.739.413	50.275.707	26.714.673	184.692.715	Obras de Redes Coletoras, Interceptores e Emissários de Esgoto	Percentual	15,00%	15,00%	14,00%	8,00%
262/P	Ampliação do Sistema de Abastecimento de Água	47.350.277	69.524.841	87.654.643	97.901.377	302.431.138	Subadutoras, Linhas de Alimentação, Redes de Distribuição e Unidades Complementares de Água	Percentual	9,00%	13,00%	17,00%	19,00%
263/P	Modernização Das Unidades de Tratamento de Esgoto	150.430.833	163.908.487	151.536.048	100.231.569	566.106.937	Obras de Ampliação, Otimização e Melhorias em Estações de Tratamento de Esgoto e Unidades Complementares do Sistema de Esgotamento Sanitário	Percentual	14,00%	15,00%	14,00%	9,00%
264/P	Setorização e Substituição de Redes de Distribuição de Água	79.475.930	99.227.271	56.787.314	39.276.175	274.766.690	Obras de Setorização e de Substituição de Redes de Água	Percentual	11,00%	14,00%	8,00%	5,00%
265/P	Modernização em Unidades de Abastecimento de Água	21.509.981	18.542.710	15.282.623	10.986.456	66.321.770	Obras de Otimização e Melhorias Nas Unidades de Abastecimento de Água	Percentual	14,00%	12,00%	10,00%	7,00%
Total Geral		353.717.658	414.825.148	394.176.977	390.544.817	1.553.264.600						
Total Corrente		0	0	0	0	0						
Total Capital		353.717.658	414.825.148	394.176.977	390.544.817	1.553.264.600						

Total da Unidade Gestora					
	2026	2027	2028	2029	Total Período
Geral	353.717.658	414.825.148	394.176.977	390.544.817	1.553.264.600
Corrente	0	0	0	0	0
Capital	353.717.658	414.825.148	394.176.977	390.544.817	1.553.264.600

Total Geral para Todas as Unidades Gestoras					
	2026	2027	2028	2029	Total Período
Geral	12.600.164.927	13.083.836.261	14.347.509.184	14.928.521.538	54.960.031.910
Corrente	10.941.512.775	11.526.939.893	12.403.634.856	13.165.058.801	48.037.146.325
Capital	1.658.652.152	1.556.896.368	1.943.874.328	1.763.462.737	6.922.885.585

Prefeitura Municipal de Campinas

**PPA 2026/2029**

**Anexo III**

**Resumo por Unidade  
Gestora**

<b>PREFEITURA MUNICIPAL DE CAMPINAS</b> <b>Plano Plurianual - 2026 / 2029 - Resumo por Unidade Gestora</b> Versão: Lei					<b>Data: 05/11/2025</b> <b>Hora: 15:30</b>	
<b>Unidade Gestora 018000 Câmara Municipal</b>						
Cod. Progr.	Nome Programa	Recurso Próprio	Recurso Vinculado	Total		
001	Gestão Legislativa e Modernização Institucional da Câmara Municipal de Campinas					
		1.221.438.346	0	1.221.438.346		
<b>Unidade Gestora 021000 Gabinete do Prefeito</b>						
Cod. Progr.	Nome Programa	Recurso Próprio	Recurso Vinculado	Total		
002	Campinas Mais Eficiente e Inovadora					
		403.895.024	31.194.172	435.089.196		
<b>Unidade Gestora 031000 Secretaria Municipal de Administração</b>						
Cod. Progr.	Nome Programa	Recurso Próprio	Recurso Vinculado	Total		
003	Gestão Administrativa Moderna e Eficiente da Sma					
		152.022.808	33.613.000	185.635.808		
<b>Unidade Gestora 041000 Secretaria Municipal de Justiça</b>						
Cod. Progr.	Nome Programa	Recurso Próprio	Recurso Vinculado	Total		
004	Fortalecimento Jurídico e Modernização Institucional da Secretaria Municipal de Justiça de Campinas e da Procuradoria Geral do Município					
		286.316.991	0	286.316.991		
<b>Unidade Gestora 047100 Fundo Mun. de Prot. de Defesa Dos Direitos do Consumidor</b>						
Cod. Progr.	Nome Programa	Recurso Próprio	Recurso Vinculado	Total		
005	Aprimoramento da Política Municipal de Defesa e Educação Para o Consumidor					
		78.196.063	0	78.196.063		
<b>Unidade Gestora 051000 Secretaria Municipal Finanças</b>						
Cod. Progr.	Nome Programa	Recurso Próprio	Recurso Vinculado	Total		
006	Modernização e Aperfeiçoamento da Gestão Fiscal e Financeira Municipal					
		753.318.172	2.040.000	755.358.172		
<b>Unidade Gestora 061000 Secretaria Municipal de Gestão e Desenvolvimento de Pessoas</b>						
Cod. Progr.	Nome Programa	Recurso Próprio	Recurso Vinculado	Total		
007	Gestão e Desenvolvimento de Pessoas					
		315.958.579	1.660.190	317.618.769		
<b>Unidade Gestora 067100 Fundo de Desenv.Capacitação Servidor</b>						
Cod. Progr.	Nome Programa	Recurso Próprio	Recurso Vinculado	Total		
008	Desenvolvimento e Capacitação do Servidor					
		6.948.000	20.000.000	26.948.000		
<b>Unidade Gestora 071000 Secretaria Municipal de Educação</b>						
Cod. Progr.	Nome Programa	Recurso Próprio	Recurso Vinculado	Total		
010	Educação Infantil - Todos na Escola					
011	Ensino Fundamental e Eja - Educação Que Transforma					
		7.893.376.909	2.761.116.624	10.654.493.533		
<b>Unidade Gestora 087000 Fundo Mun. de Saúde</b>						
Cod. Progr.	Nome Programa	Recurso Próprio	Recurso Vinculado	Total		
012	Saúde Integral: Qualificação da Assistência em Todos os Níveis de Atenção					
Plano Plurianual - 2026 / 2029 - Resumo por Unidade Gestora - Página 1 de 7.						

# PREFEITURA MUNICIPAL DE CAMPINAS

Plano Plurianual - 2026 / 2029 - Resumo por Unidade Gestora

Versão: Lei

Data: 05/11/2025

Hora: 15:30

013	Gestao e Desenvolvimento de Pessoas no Sus Campinas
014	Fortalecimento do Controle Social Promovendo a Participação Popular de Forma Democrática
015	Complementariedade da Assistência a Saúde

6.725.159.578 2.921.677.471 9.646.837.049

## Unidade Gestora 091100 Secretaria Municipal de Desenvolvimento e Assistência Social

Cod. Progr.	Nome Programa	Recurso Próprio	Recurso Vinculado	Total
016	Segurança Alimentar, Direitos Humanos e Gestão da Smdas	490.534.296	9.310.000	499.844.296

## Unidade Gestora 097100 Fundo Mun. Def. e Dir. da Criança e Adol.

Cod. Progr.	Nome Programa	Recurso Próprio	Recurso Vinculado	Total
017	Fortalecimento Das Políticas Municipais de Direitos Por Meio Dos Conselhos e Fundos Específicos	0	156.145.053	156.145.053

## Unidade Gestora 097200 Fundo Mun de Assist.Social

Cod. Progr.	Nome Programa	Recurso Próprio	Recurso Vinculado	Total
018	Proteção Social Pelo Sistema Único de Assistência Social (Suas)	1.070.528.534	241.492.227	1.312.020.761

## Unidade Gestora 097400 Fundo Municipal da Pessoa Idosa de Campinas - Fmpic

Cod. Progr.	Nome Programa	Recurso Próprio	Recurso Vinculado	Total
019	Fortalecimento Das Políticas Municipais de Direitos Por Meio Dos Conselhos e Fundos Específicos	0	43.209.004	43.209.004

## Unidade Gestora 097500 Fundo Municipal Sobre Drogas - Funcomad

Cod. Progr.	Nome Programa	Recurso Próprio	Recurso Vinculado	Total
020	Fortalecimento Das Políticas Municipais de Direitos Por Meio Dos Conselhos e Fundos Específicos	0	87.050	87.050

## Unidade Gestora 097600 Fundo Municipal de Valorização da Comunidade Negra

Cod. Progr.	Nome Programa	Recurso Próprio	Recurso Vinculado	Total
021	Fortalecimento Das Políticas Municipais de Direitos Por Meio Dos Conselhos e Fundos Específicos - Fmvcn	0	200.945	200.945

## Unidade Gestora 097700 Fundo Municipal de Segurança Alimentar e Nutricional - Fmsan

Cod. Progr.	Nome Programa	Recurso Próprio	Recurso Vinculado	Total
022	Fortalecimento Das Políticas Municipais de Direitos Por Meio Dos Conselhos e Fundos Específicos - Fmsan	0	87.050	87.050

## Unidade Gestora 111000 Secretaria Municipal de Cultura e Turismo

Cod. Progr.	Nome Programa	Recurso Próprio	Recurso Vinculado	Total
023	Campinas: Cultura, Turismo e Identidade	388.557.991	0	388.557.991

## Unidade Gestora 117100 Fundo de Assist. a Cultura

Cod. Progr.	Nome Programa	Recurso Próprio	Recurso Vinculado	Total
060	Campinas: Cultura, Turismo e Identidade - Fac			

Plano Plurianual - 2026 / 2029 - Resumo por Unidade Gestora - Página 2 de 7

**PREFEITURA MUNICIPAL DE CAMPINAS**  
**Plano Plurianual - 2026 / 2029 - Resumo por Unidade Gestora**  
 Versão: Lei

**Data: 05/11/2025**  
**Hora: 15:30**

0 39.121.560 39.121.560

**Unidade Gestora 117300 Fundo de Investimentos Culturais de Campinas**

Cod. Progr.	Nome Programa	Recurso Próprio	Recurso Vinculado	Total
024	Campinas: Cultura, Turismo e Identidade - Ficc			
		17.344.102	0	17.344.102

**Unidade Gestora 121000 Secretaria Municipal de Transportes**

Cod. Progr.	Nome Programa	Recurso Próprio	Recurso Vinculado	Total
025	Mobilidade Urbana			
		1.642.119.657	0	1.642.119.657

**Unidade Gestora 127200 Fundo de Desenvolvimento da Mobilidade Urbana - Fdmu**

Cod. Progr.	Nome Programa	Recurso Próprio	Recurso Vinculado	Total
062	Gestão do Fundo de Desenvolvimento Urbano Fdmu			
		400.000	0	400.000

**Unidade Gestora 151000 Secretaria Municipal de Habitação**

Cod. Progr.	Nome Programa	Recurso Próprio	Recurso Vinculado	Total
026	Desenvolvimento Habitacional no Município			
		202.844.081	0	202.844.081

**Unidade Gestora 157100 Fundo Apoio Pop. Sub-Habitação Urbana**

Cod. Progr.	Nome Programa	Recurso Próprio	Recurso Vinculado	Total
027	Desenvolvimento Habitacional no Município - Fundap			
		34.520.000	40.000	34.560.000

**Unidade Gestora 157200 Fundo Municipal de Habitação**

Cod. Progr.	Nome Programa	Recurso Próprio	Recurso Vinculado	Total
028	Desenvolvimento Habitacional no Município - Fmh			
		10.300.000	0	10.300.000

**Unidade Gestora 161000 Secr. Mun. de Coop. Nos Assuntos de Seg. Pública**

Cod. Progr.	Nome Programa	Recurso Próprio	Recurso Vinculado	Total
029	Campinas Mais Segura - Proteção Cidadã e Prevenção Integrada			
		855.438.628	15.860.000	871.298.628

**Unidade Gestora 167100 Fundo Mun. de Incentivo Seg. Pública**

Cod. Progr.	Nome Programa	Recurso Próprio	Recurso Vinculado	Total
029	Campinas Mais Segura - Proteção Cidadã e Prevenção Integrada			
		75.000	0	75.000

**Unidade Gestora 171000 Encargos Gerais do Município**

Cod. Progr.	Nome Programa	Recurso Próprio	Recurso Vinculado	Total
030	Gestão Dos Encargos Gerais do Município			
		4.282.684.865	0	4.282.684.865

**Unidade Gestora 177300 Fundo Municipal de Investimento**

Cod. Progr.	Nome Programa	Recurso Próprio	Recurso Vinculado	Total
031	Gestão do Fundo de Investimentos Fmi			
		1.200.000	0	1.200.000

**Unidade Gestora 201000 Secretaria Municipal de Infraestrutura**

Cod. Progr.	Nome Programa	Recurso Próprio	Recurso Vinculado	Total
-------------	---------------	-----------------	-------------------	-------

Plano Plurianual - 2026 / 2029 - Resumo por Unidade Gestora - Página 3 de 7



PREFEITURA MUNICIPAL DE CAMPINAS				
Plano Plurianual - 2026 / 2029 - Resumo por Unidade Gestora				
Versão: Lei				
Data: 05/11/2025				
Hora: 15:30				
032      Infraestrutura Sustentável e Inteligente Para Uma Campinas Melhor				
175.344.359                      1.649.042.815                      1.824.387.174				
Unidade Gestora      211000      Gabinete da Ouvidoria Geral do Município				
Cod. Progr.	Nome Programa	Recurso Próprio	Recurso Vinculado	Total
033      Operação e Modernização da Ouvidoria do Município				
12.492.481                      0                      12.492.481				
Unidade Gestora      221000      Secretaria Municipal de Esportes e Lazer				
Cod. Progr.	Nome Programa	Recurso Próprio	Recurso Vinculado	Total
034      Esporte e Lazer Para Todos				
223.654.899                      48.450.000                      272.104.899				
Unidade Gestora      227100      Fundo de Assistência ao Desporto Amador				
Cod. Progr.	Nome Programa	Recurso Próprio	Recurso Vinculado	Total
034      Esporte e Lazer Para Todos				
1.370.000                      3.506.000                      4.876.000				
Unidade Gestora      227200      Fundo de Investimentos Esportivos de Campinas				
Cod. Progr.	Nome Programa	Recurso Próprio	Recurso Vinculado	Total
034      Esporte e Lazer Para Todos				
14.950.000                      0                      14.950.000				
Unidade Gestora      231000      Secretaria Municipal do Clima, Meio Ambiente e Sustentabilidade				
Cod. Progr.	Nome Programa	Recurso Próprio	Recurso Vinculado	Total
035      Gestão Ambiental Integrada				
137.804.729                      82.047.532                      219.852.261				
Unidade Gestora      237100      Fdo Recup, Manut e Preserv Meio Ambiente - Proamb				
Cod. Progr.	Nome Programa	Recurso Próprio	Recurso Vinculado	Total
036      Gestão Ambiental Integrada - Proamb				
3.019.400                      13.241.579                      16.260.979				
Unidade Gestora      237200      Fundo Municipal de Prevenção e Reparação de Direitos Difusos e Coletivos - Fundif				
Cod. Progr.	Nome Programa	Recurso Próprio	Recurso Vinculado	Total
037      Gestão Ambiental Integrada - Fundif				
0                      240.000                      240.000				
Unidade Gestora      241000      Secretaria Municipal de Trabalho e Renda				
Cod. Progr.	Nome Programa	Recurso Próprio	Recurso Vinculado	Total
038      Programa Trabalho e Renda				
79.305.200                      0                      79.305.200				
Unidade Gestora      247100      Fundo do Trabalho de Campinas				
Cod. Progr.	Nome Programa	Recurso Próprio	Recurso Vinculado	Total
039      Fundo Municipal do Trabalho Campinas				
0                      6.960.000                      6.960.000				
Unidade Gestora      251000      Secretaria Municipal de Serviços Públicos				
Cod. Progr.	Nome Programa	Recurso Próprio	Recurso Vinculado	Total
040      Gestão Sustentável da Limpeza, Iluminação e Infraestrutura Urbana				
4.206.601.858                      0                      4.206.601.858				
Plano Plurianual - 2026 / 2029 - Resumo por Unidade Gestora - Página 4 de 7.				

<b>PREFEITURA MUNICIPAL DE CAMPINAS</b> <b>Plano Plurianual - 2026 / 2029 - Resumo por Unidade Gestora</b> Versão: Lei					<b>Data: 05/11/2025</b> <b>Hora: 15:30</b>
<b>Unidade Gestora 257100 Fundo Único Fomento Pqs. Municipais</b>					
Cod. Progr.	Nome Programa	Recurso Próprio	Recurso Vinculado	Total	
041	Requalificação de Parques, Bosques e Praças				
		20.400.000	0	20.400.000	
<b>Unidade Gestora 261000 Secretaria Municipal de Desenvolvimento Econômico, Tecnologia e Inovação</b>					
Cod. Progr.	Nome Programa	Recurso Próprio	Recurso Vinculado	Total	
042	Desenvolve Campinas				
		51.997.229	0	51.997.229	
<b>Unidade Gestora 267200 Fundo de Apoio à Atividade Econômica do Município de Campinas - Faaemc</b>					
Cod. Progr.	Nome Programa	Recurso Próprio	Recurso Vinculado	Total	
043	Apoio à Atividade Econômica do Município de Campinas				
		8.000	15.829.044	15.837.044	
<b>Unidade Gestora 267300 Fundo Municipal de Inovação</b>					
Cod. Progr.	Nome Programa	Recurso Próprio	Recurso Vinculado	Total	
044	Apoio ao Ecossistema de Inovação				
		4.000	12.000	16.000	
<b>Unidade Gestora 281000 Secretaria Municipal de Gestão e Controle</b>					
Cod. Progr.	Nome Programa	Recurso Próprio	Recurso Vinculado	Total	
045	Fortalecimento de Controle Interno				
		41.843.057	1.150.000	42.993.057	
<b>Unidade Gestora 291000 Secretaria Municipal de Comunicação</b>					
Cod. Progr.	Nome Programa	Recurso Próprio	Recurso Vinculado	Total	
046	Comunicação Institucional e Modernização Administrativa da Secom				
		195.812.856	0	195.812.856	
<b>Unidade Gestora 301000 Secretaria Municipal de Planejamento e Desenvolvimento Urbano</b>					
Cod. Progr.	Nome Programa	Recurso Próprio	Recurso Vinculado	Total	
047	Planejamento Urbano Para Construir Uma Cidade Inteligente, Acessível, Sustentável e Inclusiva				
		127.543.517	0	127.543.517	
<b>Unidade Gestora 311000 Secretaria Municipal de Urbanismo</b>					
Cod. Progr.	Nome Programa	Recurso Próprio	Recurso Vinculado	Total	
048	Controle da Ocupação do Solo Urbano				
		197.307.186	0	197.307.186	
<b>Unidade Gestora 317100 Fundo Municipal de Desenvolvimento Urbano</b>					
Cod. Progr.	Nome Programa	Recurso Próprio	Recurso Vinculado	Total	
050	Desenvolvimento e Qualificação Urbana				
		6.000	0	6.000	
<b>Unidade Gestora 321000 Secretaria Municipal de Políticas Para as Mulheres</b>					
Cod. Progr.	Nome Programa	Recurso Próprio	Recurso Vinculado	Total	
059	Campinas Por Elas				
		53.428.984	0	53.428.984	
<b>Unidade Gestora 523000 Serviços Técnicos Gerais - Setec</b>					
Cod. Progr.	Nome Programa	Recurso Próprio	Recurso Vinculado	Total	
Plano Plurianual - 2026 / 2029 - Resumo por Unidade Gestora - Página 5 de 7.					

**PREFEITURA MUNICIPAL DE CAMPINAS**  
**Plano Plurianual - 2026 / 2029 - Resumo por Unidade Gestora**  
 Versão: Lei

**Data: 05/11/2025**  
**Hora: 15:30**

051	Administração e Fiscalização de Serviços Públicos e Uso do Espaço Urbano			
		315.731.700	0	315.731.700
<b>Unidade Gestora 533300 Fundo Previdenciário - Camprev</b>				
<b>Cod. Progr.</b>	<b>Nome Programa</b>	<b>Recurso Próprio</b>	<b>Recurso Vinculado</b>	<b>Total</b>
052	Previdência Sustentável e Segura Para Servidores de Campinas			
063	Reserva de Contigência			
		5.415.078.164	0	5.415.078.164
<b>Unidade Gestora 543300 Fundo Financeiro - Camprev</b>				
<b>Cod. Progr.</b>	<b>Nome Programa</b>	<b>Recurso Próprio</b>	<b>Recurso Vinculado</b>	<b>Total</b>
052	Previdência Sustentável e Segura Para Servidores de Campinas			
		2.791.260.469	0	2.791.260.469
<b>Unidade Gestora 553300 Fundo de Assistência à Saúde - Camprev</b>				
<b>Cod. Progr.</b>	<b>Nome Programa</b>	<b>Recurso Próprio</b>	<b>Recurso Vinculado</b>	<b>Total</b>
052	Previdência Sustentável e Segura Para Servidores de Campinas			
		15.719.031	0	15.719.031
<b>Unidade Gestora 563300 Fundo de Assistência à Saúde da Câmara - Camprev</b>				
<b>Cod. Progr.</b>	<b>Nome Programa</b>	<b>Recurso Próprio</b>	<b>Recurso Vinculado</b>	<b>Total</b>
052	Previdência Sustentável e Segura Para Servidores de Campinas			
		7.682.398	0	7.682.398
<b>Unidade Gestora 573300 Fundo de Pecúlio Especial - Camprev</b>				
<b>Cod. Progr.</b>	<b>Nome Programa</b>	<b>Recurso Próprio</b>	<b>Recurso Vinculado</b>	<b>Total</b>
052	Previdência Sustentável e Segura Para Servidores de Campinas			
		6.331.890	0	6.331.890
<b>Unidade Gestora 583000 Rede Municipal Dr. Mário Gatti de Urgência, Emergência e Hospitalar</b>				
<b>Cod. Progr.</b>	<b>Nome Programa</b>	<b>Recurso Próprio</b>	<b>Recurso Vinculado</b>	<b>Total</b>
061	Gestão e Modernização da Saúde na Rede Mário Gatti			
		1.844.935.913	537.096.744	2.382.032.657
<b>Unidade Gestora 604000 Fundação Municipal Para Educação Comunitária</b>				
<b>Cod. Progr.</b>	<b>Nome Programa</b>	<b>Recurso Próprio</b>	<b>Recurso Vinculado</b>	<b>Total</b>
053	Educação Pública Inovadora e Integrada Para a Cidadania			
		525.479.839	910.667.823	1.436.147.662
<b>Unidade Gestora 614000 Fundação José Pedro de Oliveira</b>				
<b>Cod. Progr.</b>	<b>Nome Programa</b>	<b>Recurso Próprio</b>	<b>Recurso Vinculado</b>	<b>Total</b>
054	Conservação e Restauração Para a Sustentabilidade da Arie Mata de Santa Genebra			
		34.283.242	46.000.000	80.283.242
<b>Unidade Gestora 991100 Ceasa</b>				
<b>Cod. Progr.</b>	<b>Nome Programa</b>	<b>Recurso Próprio</b>	<b>Recurso Vinculado</b>	<b>Total</b>
055	Ceasa do Futuro			
		33.369.000	252.547.803	285.916.803
<b>Unidade Gestora 991300 Cohab</b>				
<b>Cod. Progr.</b>	<b>Nome Programa</b>	<b>Recurso Próprio</b>	<b>Recurso Vinculado</b>	<b>Total</b>
056	Cohab - Habitação de Interesse Social e Regularização Fundiária			

Plano Plurianual - 2026 / 2029 - Resumo por Unidade Gestora - Página 6 de 7

<div><div>PREFEITURA MUNICIPAL DE CAMPINAS</div><div>Plano Plurianual - 2026 / 2029 - Resumo por Unidade Gestora</div><div>Versão: Lei</div></div> <div><div>Date: 05/11/2025</div><div>Hora: 15:30</div></div>				
		171.978.600	0	171.978.600
Unidade Gestora    991500    Ima				
Cod. Progr.	Nome Programa	Recurso Próprio	Recurso Vinculado	Total
057	Transformação Digital 3i - Inteligente, Inovadora e Inclusiva			
		25.200.000	0	25.200.000
Unidade Gestora    991600    Sanasa				
Cod. Progr.	Nome Programa	Recurso Próprio	Recurso Vinculado	Total
058	Segurança Hídrica e Modernização do Sistema de Abastecimento de Água e de Esgotamento Sanitário			
		0	1.553.264.600	1.553.264.600
Total UG's:		32.036.972.587	22.923.059.323	54.960.031.910
Plano Plurianual - 2026 / 2029 - Resumo por Unidade Gestora - Página 7 de 7.				

Prefeitura Municipal de Campinas

## **PPA 2026/2029**

### **Anexo IV**

# **Receitas da Administração Direta e Indireta - Fontes de Financiamento**

---

PREFEITURA MUNICIPAL DE CAMPINAS

Plano Plurianual - 2026/2029 - Receitas da Administração Direta e Indireta - Fontes de Financiamento

Versão: Lei

Data: 05/11/2025

Hora: 15:35

Especificação	Previsão de Receitas							
	2026		2027		2028		2029	
	Direta	Indireta	Direta	Indireta	Direta	Indireta	Direta	Indireta
1.1.0.0.00.0.0.0Receitas de Impostos, Taxas e Contribuições de Melhoria	5.639.668.853	0	6.071.972.172	0	6.505.122.868	0	6.726.112.502	0
1.2.0.0.00.0.0.0Receita de Contribuições	121.597.042	294.092.758	129.102.101	311.973.597	136.951.633	330.336.987	144.267.641	349.612.811
1.3.0.0.00.0.0.0Receita Patrimonial	593.248.188	404.361.218	549.975.701	428.946.380	520.941.159	454.195.022	523.468.440	480.698.210
1.6.0.0.00.0.0.0Receitas de Serviços	2.542.628	49.185.140	2.697.219	52.175.596	2.855.983	55.246.756	3.022.635	58.470.515
1.7.0.0.00.0.0.0Transferências Correntes	3.556.242.235	604.929	3.691.322.379	641.709	3.827.858.100	679.481	4.271.336.585	719.130
1.9.0.0.00.0.0.0Outras Receitas Correntes	259.226.913	131.938.075	274.987.909	139.959.910	291.174.247	148.198.231	308.164.847	156.845.894
7.0.0.0.00.0.0.0Receita Corrente Intra-Orçamentária	4.467.269	1.064.136.040	4.738.879	1.128.835.511	5.017.819	1.195.281.027	5.310.619	1.265.028.065
Receitas Correntes	10.176.993.128	1.944.318.160	10.724.796.360	2.062.532.703	11.289.921.809	2.183.937.504	11.981.683.269	2.311.374.625
2.1.0.0.00.0.0.0Operações de Crédito	350.000.000	0	63.758.562	0	0	0	0	0
2.2.0.0.00.0.0.0Alienação de Bens	2.251.206	0	2.388.079	0	2.528.646	0	2.676.198	0
2.3.0.0.00.0.0.0Amortização de Empréstimos	2.229.382	781	2.364.929	828	2.504.133	877	2.650.254	928
2.4.0.0.00.0.0.0Transferência de Capital	29.263.873	1.288.413	31.043.117	1.366.749	32.870.377	1.447.198	34.788.429	1.531.645
8.0.0.0.00.0.0.0Receita de Capital Intra-Orçamentária	0	71.000.000	0	75.316.801	0	79.750.098	0	84.403.676
Receitas de Capital	383.744.461	72.289.194	99.554.687	76.684.378	37.903.156	81.198.173	40.114.881	85.936.249
9.0.0.0.00.0.0.0(R) Receitas Correntes	-441.394.002	-8.561.679	-452.056.692	-9.082.229	-462.527.314	-9.616.827	-445.321.869	-10.177.988
Deduções	-441.394.002	-8.561.679	-452.056.692	-9.082.229	-462.527.314	-9.616.827	-445.321.869	-10.177.988
Total da Receita	10.119.343.587	2.008.045.675	10.372.294.355	2.130.134.852	10.865.297.651	2.255.518.850	11.576.476.281	2.387.132.886
TOTAL GERAL	12.127.389.262		12.502.429.207		13.120.816.501		13.963.609.167	

Plano Plurianual - 2026/2029 - Receitas da Administração Direta e Indireta - Fontes de Financiamento